




Informe de Detalles del Vehículo


Volkswagen Golf Sportsvan 2016 280TSI Automático de lujo

Información Básica

| | |
|--------------------------|------------|
| Marca | Volkswagen |
| Kilometraje | 98,400 km |
| Color | Blanco |
| Primera matriculación | 2017-04-01 |
| Número de transferencias | 0 |

Imágenes del Vehículo





Condición del Vehículo

1. Hueco de la rueda de repuesto, Marcas de agua. 2. Techo interior, Marcas de agua. 3. Panel lateral trasero izquierdo, Deformación. 4. Panel lateral trasero derecho, Corrosión, Reparación de pintura, Reparación de carrocería. 5. Techo interior, Marcas de agua.

Información de Configuración

Información del modelo

| | |
|-----------------------------|---|
| Nombre del modelo | Volkswagen Golf Sportsvan 2016 280TSI Automático de lujo |
| Fecha de lanzamiento | 2016.05 |

Parámetros básicos

| | |
|-------------------------------|----------------|
| Categoría del vehículo | Coche compacto |
| Tipo de energía | Gasolina |

Parámetros básicos (continuación)

| | |
|--|--------------------------------------|
| Potencia máxima (kW) | 110 |
| Par máximo (N·m) | 250 |
| Transmisión | Doble embrague seco de 7 velocidades |
| Tipo de carrocería | Hatchback |
| Motor | 1.4T 150 caballos de fuerza L4 |
| Dimensiones (LxAxA) (mm) | 4348*1807*1574 |
| Aceleración 0-100 km/h (s) | 8.9 |
| Velocidad máxima (km/h) | 210 |
| Peso en vacío (kg) | 1430 |
| Peso máximo autorizado (kg) | - |
| Consumo combinado NEDC (L/100 km) | 5.6 |

motor

| | |
|---|----------------------|
| Modelo de motor | EA211-CSS |
| Cilindrada (mL) | 1395 |
| Cilindrada (L) | 1.4 |
| Tipo de admisión | Turbo |
| Configuración de cilindros | L |
| Número de cilindros | 4 |
| Válvulas por cilindro | 4 |
| Distribución | DOHC |
| Potencia máxima (CV) | 150 |
| Régimen de potencia máxima (rpm) | 5000-6000 |
| Régimen de par máximo (rpm) | 1750-3000 |
| Potencia neta máxima (kW) | - |
| Octanaje | 95. |
| Sistema de alimentación | Spray directo |
| Material de culata | Aleación de aluminio |
| Material de bloque motor | Aleación de aluminio |

Pantalla/Sistema

Pantalla/Sistema (continuación)

| | |
|---|---|
| Pantalla a color de control central | <ul style="list-style-type: none">• |
| Tamaño de la pantalla de infoentretenimiento | •6,5 pulgadas |
| Bluetooth/Teléfono integrado | <ul style="list-style-type: none">• |
| Integración/Duplicación de smartphone | <ul style="list-style-type: none">• |
| Reproductor de CD/DVD | <ul style="list-style-type: none">• CD de un solo disco |

Cuerpo

| | |
|---------------------------------------|----------|
| Longitud (mm) | 4348 |
| Anchura (mm) | 1807 |
| Altura (mm) | 1574 |
| Distancia entre ejes (mm) | 2680 |
| Vía delantera (mm) | - |
| Vía trasera (mm) | - |
| Altura libre con carga (mm) | 107 |
| Tipo de apertura de puertas | - |
| Número de puertas | 5 |
| Número de plazas | 5 |
| Capacidad del depósito (L) | 50 |
| Volumen del tronco (L) | 500-1520 |
| Coefficiente aerodinámico (Cx) | - |

Caja de cambios

| | |
|----------------------------|--|
| Abreviatura | Doble embrague seco de 7 velocidades |
| Número de marchas | 7 |
| Tipo de transmisión | Transmisión de doble embrague seco (DCT) |

Dirección del chasis

| | |
|-------------------------------------|--|
| Tipo de tracción | Motor delantero, tracción delantera (FF) |
| Tipo de suspensión delantera | Suspensión independiente MacPherson |

Dirección del chasis (continuación)

| | |
|-----------------------------------|-------------------------------------|
| Tipo de suspensión trasera | Suspensión independiente multibrazo |
| Tipo de dirección asistida | Asistencia eléctrica |
| Estructura corporal | Tipo de carga |

Configuración del asiento

| | |
|--|--|
| Material de los asientos | <ul style="list-style-type: none">• Cuero genuino |
| Ajuste del asiento principal | <ul style="list-style-type: none">• Ajuste hacia adelante y hacia atrás;• Ajuste del respaldo;• Ajuste de altura (2 a);• Ajuste de altura (4 a) |
| Método de ajuste del coasiento | <ul style="list-style-type: none">• Ajuste delantero y trasero;• Ajuste del respaldo |
| Ajuste eléctrico del asiento del conductor y del pasajero. | Principal <input type="radio"/> /Vice- |
| Funciones del asiento delantero | <ul style="list-style-type: none">• Calefacción |
| Botones ajustables en la parte trasera del asiento del pasajero delantero | - |
| Ajuste del asiento de la segunda fila | <ul style="list-style-type: none">• Ajuste delantero y trasero;• Ajuste del respaldo |
| Asiento trasero plegable | <ul style="list-style-type: none">• Proporción hacia abajo |
| Apoyabrazos central delantero/trasero | Antes <input type="checkbox"/> /después <input type="checkbox"/> |
| Portavasos trasero | <ul style="list-style-type: none">• |

Seguridad activa

| | |
|--|---|
| Sistema antibloqueo de frenos (ABS) | <ul style="list-style-type: none">• |
| Distribución electrónica de frenado (EBD/CBC) | <ul style="list-style-type: none">• |
| Sistema de asistencia a la frenada (EBA/BAS/BA) | <ul style="list-style-type: none">• |
| Sistema de control de tracción (ASR/TCS/TRC) | <ul style="list-style-type: none">• |
| Control electrónico de estabilidad (ESC/ESP/DSC) | <ul style="list-style-type: none">• |
| Sistema de monitorización de presión de neumáticos (TPMS) | <ul style="list-style-type: none">• |

Seguridad activa (continuación)

| | |
|---|---|
| Recordatorio de cinturón de seguridad | • |
| Anclajes ISOFIX para sillas infantiles | • |
| Sistema de aviso de cambio involuntario de carril (LDWS) | - |
| Frenado autónomo de emergencia (AEB) | - |
| Detector de fatiga del conductor | • |

Aire acondicionado/refrigerador

| | |
|--|-----------------------------|
| Método de control de temperatura del aire acondicionado | • Aire acondicionado manual |
| Climatización independiente trasera | - |
| Ventilaciones de aire del asiento trasero | • |
| Control de zona de temperatura | - |
| Purificador de aire para coche | - |
| Filtro PM2.5 para el habitáculo | - |

Seguridad pasiva

| | |
|---|--------------------|
| Bolsa de aire del conductor y del pasajero | Principal •/Vice • |
| Airbags laterales delanteros y traseros | Antes •/después- |
| Airbags de cabeza delanteros y traseros (airbags de cortina) | Antes •/después • |

Freno de rueda

| | |
|---|------------------------------|
| Tipo de frenos delanteros | Tipo de disco de ventilación |
| Tipo de frenos traseros | Tipo de disco |
| Tipo de freno de estacionamiento | Estacionado electrónico |
| Tamaño de neumáticos delanteros | 205/55 R16 |
| Tamaño de neumáticos traseros | 205/55 R16 |

Freno de rueda (continuación)

| | |
|---------------------------------------|--------------------|
| Tamaño de la rueda de repuesto | No tamaño completo |
|---------------------------------------|--------------------|

Audio/Iluminación interior

| | |
|---------------------------------------|-----------------|
| Número de hablantes | • 8-9 altavoces |
| Iluminación ambiental interior | • |

Funciones de conducción

| | |
|---|----------------------|
| Pantalla de información de tráfico de navegación | - |
| Asistente de carril | - |
| Sistema de asistencia para mantenerse en el carril | - |
| Sistema de control de crucero | • Control de crucero |
| Sistema de navegación por satélite | ○ |
| Asistencia de estacionamiento | - |

Iluminación exterior

| | |
|--|------------|
| Fuente de luz de cruce | • Halógeno |
| Fuente de luz de carretera | • Halógeno |
| Luces diurnas LED | - |
| Luces altas y bajas adaptativas | - |
| Faros automáticos | • |
| Luces antiniebla delanteras | • |
| Faros delanteros regulables en altura | • |
| Retardo de apagado de los faros | - |
| Lámpara de señal de giro | • |

Espejos exteriores

| | |
|------------------------------------|---|
| Función del espejo exterior | • Ajuste eléctrico; • Calefacción del espejo retrovisor |
|------------------------------------|---|

Apariencia/antirrobo

| | |
|------------------------------|------------------------|
| Material de la llanta | • Aleación de aluminio |
|------------------------------|------------------------|

Apariencia/antirrobo (continuación)

| | |
|---|---|
| inmovilizador electrónico del motor | <ul style="list-style-type: none">• |
| Sistema de cierre centralizado en el coche | <ul style="list-style-type: none">• |
| Tipo de clave | <ul style="list-style-type: none">• Llave de control remoto |
| Sistema de arranque sin llave | <ul style="list-style-type: none">• |
| Función de entrada sin llave | <ul style="list-style-type: none">• |
| Baca de techo | <ul style="list-style-type: none">• |

Tragaluz/Vidrio

| | |
|--|--|
| Tipo de techo solar | <ul style="list-style-type: none">• Techo corredizo panorámico |
| Elevallas eléctricas delanteros y traseros | Antes •/después • |
| Función de elevación de ventana con un solo toque | <ul style="list-style-type: none">• Vehículo completo |
| Función anti-pinzamiento de ventana | <ul style="list-style-type: none">• |
| Espejo de maquillaje para coche | <ul style="list-style-type: none">• |
| Limpiaparabrisas trasero | <ul style="list-style-type: none">• |
| Función de limpiaparabrisas con sensor de lluvia | <ul style="list-style-type: none">• |

Color interior y exterior

| | |
|-----------------------|--|
| Color exterior | Azul Pacífico #255471 Naranja habanera #DF4823 Blanco polar #FFFFFF Ceniza del monzón #6C6C6C Rojo maya #A01A2E Encanto púrpura #332034 Negro oscuro #000000 Plata de cristal #ABB0B3 Tahitkin #B39E8D Blanco Tanggula #E1E1E1 |
| Color interior | Negro: # 252B2A; Negro/Gris: # 252B2A/#8C8D87; Negro/Marrón: #252B2A/#925140 |

Volante/espejo interior

| | |
|--|--|
| Material del volante | <ul style="list-style-type: none">• Corteza |
| Ajuste de la posición del volante | <ul style="list-style-type: none">• Ajuste manual hacia arriba y hacia abajo |
| Volante multifunción | <ul style="list-style-type: none">• |
| Volante calefactado | - |

Volante/espejo interior (continuación)

| | |
|---|-------------------------------|
| Memoria del volante | - |
| Pantalla de visualización de la computadora de viaje | • |
| Panel de instrumentos LCD completo | - |
| Función del espejo retrovisor interior | • Antideslumbrante automático |

Configuración inteligente

| | |
|-------------------------------------|---|
| Servicios de coche conectado | - |
| Actualizaciones OTA | - |

Control de conducción

| | |
|--|---|
| Estacionamiento automático | • |
| Asistencia de arranque en pendiente | • |
| Tecnología de arranque y parada del motor | • |

Hardware de conducción

| | |
|---|--------------------------|
| Radar de estacionamiento delantero/trasero | Antes •/después • |
| Sistema de cámaras de asistencia a la conducción | ○ Imagen de marcha atrás |

Carga en el coche

| | |
|-----------------------------------|---------------|
| Puerto multimedia/de carga | •USB;•AUX;•SD |
|-----------------------------------|---------------|

Paquete opcional

| | |
|-------------------------|---|
| Paquete opcional | Paquete de ruedas (1 Yuan Contiene 17 Pulgadas "Geneva" Ruedas de aleación de aluminio Neumos anchos deportivos ecológicos 225 45 R17 91W) Paquete de navegación (1 Yuan Contiene MIB Standard Navi 6.5 Navegación en pulgadas Antena de aleta de tiburón RVC Cámara trasera con tapa) |
|-------------------------|---|

"●" = Equipamiento de serie

"□" = No disponible

"○" = Equipamiento opcional.

Nota: Estos son vehículos del mercado chino. La cobertura de garantía no está disponible fuera de China.