

Rapport de Détail du Véhicule




Mercedes-Benz G-Class 2022 G 500

Informations de Base

Marque	Mercedes-Benz
Kilométrage	19,000 km
Couleur	Noir
Première immatriculation	2022-11-01
Nombre de transferts	1

Images du Véhicule







État du Véhicule

1. Rails et armature du siège conducteur, Traces de démontage. 2. Rails et armature du siège passager avant, Traces de démontage.

Informations de Configuration

Informations sur le modèle

Nom du modèle	Mercedes-Benz G-Class 2022 G 500
Date de lancement	2021.11

Paramètres de base

Catégorie du véhicule	SUV de taille et taille
Type d'énergie	Essence
Puissance maximale (kW)	310
Couple maximal (N·m)	610
Transmission	9 bras auto-intégré
Type de carrosserie	SUV
Moteur	4.0T 421 La puissance V8
Dimensions (L×l×H) (mm)	4866*1931*1975
Accélération 0-100 km/h (s)	5.9
Vitesse maximale (km/h)	210
Poids à vide (kg)	2524
Poids total autorisé en charge (kg)	3150
Consommation mixte WLTP (L/100 km)	14.43

moteur

Référence moteur	176 980
Cylindrée (mL)	3982
Cylindrée (L)	4.0
Type d'admission	Double turbo
Configuration des cylindres	V

moteur (suite)

Nombre de cylindres	8
Soupapes par cylindre	4
Distribution	DOHC
Puissance maximale (ch)	421
Régime de puissance maxi (tr/min)	3750
Régime de couple maxi (tr/min)	2000-4750
Puissance nette maximale (kW)	310
Indice d'octane	Numéro 95
Système d'alimentation	Pulvérisation directe
Matériau de culasse	Alliage d'aluminium
Matériau de bloc-moteur	Alliage d'aluminium
Disposition du moteur	Vertical

Écran/Système

Écran couleur de contrôle central	• Écran LCD ordinaire
Taille de l'écran d'infodivertissement	• 12.3 pouces
Bluetooth/Téléphone embarqué	•
Intégration/Mise en miroir de smartphone	• Prise en charge d'Apple CarPlay; • Prise en charge de Baidu CarLife
Système de contrôle de reconnaissance vocale	• Système multimédia; • Navigation; • Téléphone
Système intelligent embarqué	•COMAND

Corps

Longueur (mm)	4866
Largeur (mm)	1931
Hauteur (mm)	1975
Empattement (mm)	2890
Voie avant (mm)	-
Voie arrière (mm)	-
Type d'ouverture des portes	Porte battante
Nombre de portes	5

Corps (suite)

Nombre de places	5
Capacité du réservoir (L)	100
Volume du coffre (L)	-
Coefficient de traînée (Cx)	-
Angle d'attaque (°)	30.7
Angle de fuite (°)	29.2

Boîte de vitesse

Abréviation	9 bras auto-intégré
Nombre de rapports	9
Type de transmission	Transmission automatique avec mode manuel (AT)

Quatre roues motrices/tout-terrain

Différentiel à glissement limité/Blocage de différentiel	<ul style="list-style-type: none">• Serrure de différentiel du pont avant;• Serrure de différentiel du pont arrière
Fonction de blocage du différentiel central	<ul style="list-style-type: none">•
Transmission intégrale à basse vitesse	<ul style="list-style-type: none">•

Direction du châssis

Type de transmission	Moteur avant, transmission intégrale (F-AWD)
Quatre roues motrices	Quad Drive
Structure différentielle centrale	Différentiel ouvert
Type de suspension avant	Suspension indépendante à double bras
Type de suspension arrière	Suspension non indépendante du pont intégral
Type de direction assistée	Aide électrique
Structure du corps	Non-porteur

Configuration des sièges

Matériau des sièges	<ul style="list-style-type: none">• Ceau véritable
Réglage du siège principal	<ul style="list-style-type: none">• Ajustement avant et arrière;• Ajustement du dossier;• Ajustement haut et bas (4 direction);• Ajustement du support des jambes;• Soutien de la taille (4 direction)

Configuration des sièges (suite)

Méthode de réglage du siège arrière	<ul style="list-style-type: none">• Ajustement avant et arrière; • Ajustement du dossier; • Ajustement haut et bas (4 direction); • Ajustement du support des jambes; • Soutien de la taille (4 direction)
Réglage électrique du siège conducteur et du siège passager	Principal •/Vice •
Fonctions des sièges avant	<ul style="list-style-type: none">• Chauffage; • Ventilation; • Massage
Fonction mémoire du siège électrique	<ul style="list-style-type: none">• Position de conducteur; • position de copilote
Boutons de réglage arrière du siège passager avant	-
Réglage du siège de la deuxième rangée	<ul style="list-style-type: none">• Réglage du dossier
Banquette arrière rabattable	<ul style="list-style-type: none">• La proportion est abaissée
Accoudoir central avant/arrière	<ul style="list-style-type: none">• Avant/arrière •
Porte-gobelet arrière	<ul style="list-style-type: none">•
Fonctions des sièges de la deuxième rangée	<ul style="list-style-type: none">• Chauffage; • Ventilation

Sécurité active

Système antiblocage des roues (ABS)	<ul style="list-style-type: none">•
Répartiteur électronique de freinage (EBD/CBC)	<ul style="list-style-type: none">•
Système d'assistance au freinage (EBA/BAS/BA)	<ul style="list-style-type: none">•
Système antipatinage (ASR/TCS/TRC)	<ul style="list-style-type: none">•
Contrôle électronique de stabilité (ESC/ESP/DSC)	<ul style="list-style-type: none">•
Système de surveillance de la pression des pneus (TPMS)	<ul style="list-style-type: none">• Affichage de la pression des pneus
Avertisseur de ceinture de sécurité	<ul style="list-style-type: none">• Première rangée
Fixations ISOFIX pour siège enfant	<ul style="list-style-type: none">•

Sécurité active (suite)

Système d'avertissement de franchissement de ligne (LDWS)	•
Système de freinage d'urgence autonome (AEB)	•
Détection de fatigue du conducteur	•
Alerte de collision frontale (FCW)	•
Système d'appel d'urgence (eCall)	•

Climatisation/réfrigérateur

Méthode de contrôle de la température de la climatisation	• Climatisation automatique
Climatisation indépendante arrière	•
Bouches d'aération des sièges arrière	•
Contrôle de zone de température	•
Purificateur d'air pour voiture	•
Filtre PM2.5 d'habitacle	•
Générateur d'ions négatifs	•

Sécurité passive

Airbag conducteur/passager	Principal •/Vice •
Airbags latéraux avant/arrière	• Avant/arrière •
Airbags de tête avant/arrière (airbags rideaux)	• Avant/arrière •

Frein de roue

Type de freins avant	Ventilation à disque
Type de freins arrière	Ventilation à disque
Type de frein de stationnement	Voiture de stationnement électronique
Dimensions des pneus avant	275/55 R19

Frein de roue (suite)

Dimensions des pneus arrière	275/55 R19
Dimensions de la roue de secours	Taille complète

Audio/Éclairage intérieur

Nom de marque du haut-parleur	• Burmester Voices of Berlin
Nombre de locuteurs	• 15 haut-parleurs
Éclairage d'ambiance intérieur	• 64 couleurs

Fonctions de conduite

Affichage des informations de trafic de navigation	•
Assistance de voie	•
Système d'assistance au maintien de la voie	•
Système de régulateur de vitesse	• Croisière adaptative à pleine vitesse
Système de navigation par satellite	•
Niveau d'assistance à la conduite	• L2
Centrage de voie	•
Assistance au stationnement	•

Éclairage extérieur

Source de lumière de croisement	• LED
Source lumineuse de feux de route	• LED
Feux de jour à LED	•
Feux de route et de croisement adaptatifs	•
Phares automatiques	•
Phares réglables en hauteur	•
Délai d'extinction des phares	•
Caractéristiques d'éclairage	• Phares MULTIBEAM LED

Éclairage extérieur (suite)

Allumer les phares	<ul style="list-style-type: none">•
Dispositif de nettoyage des phares	<ul style="list-style-type: none">•

Rétroviseurs extérieurs

Fonction rétroviseur extérieur	<ul style="list-style-type: none">• Réglage électrique;• pliage électrique;• mémoire du rétroviseur;• chauffage du rétroviseur;• retournement automatique;• pliage automatique de la voiture de verrouillage;• anti-éblouissement automatique
---------------------------------------	---

Apparence/antivol

Matériau de la jante	<ul style="list-style-type: none">• Alliage d'aluminium
Coffre électrique	-
Antidémarrage électronique du moteur	<ul style="list-style-type: none">•
Système de verrouillage centralisé dans la voiture	<ul style="list-style-type: none">•
Type de clé	<ul style="list-style-type: none">• Clé de télécommande
Système de démarrage sans clé	<ul style="list-style-type: none">•
Kit d'apparence	<input type="radio"/> Style sportif
Fonction de démarrage à distance	<ul style="list-style-type: none">•
Pédales latérales	<ul style="list-style-type: none">• Fixe

Puits de lumière/Verre

Type de toit ouvrant	<ul style="list-style-type: none">• Toit ouvrant électrique
Vitres électriques avant/arrière	<ul style="list-style-type: none">• Avant/arrière•
Fonction de levage de vitre à une touche	<ul style="list-style-type: none">• Véhicule complet
Fonction anti-pincement de fenêtre	<ul style="list-style-type: none">•
Miroir de maquillage pour voiture	<ul style="list-style-type: none">• Lumière de conduite principale;• Lumière de copilote
Essuie-glace arrière	<ul style="list-style-type: none">•
Fonction d'essuie-glace avec capteur de pluie	<ul style="list-style-type: none">• Induction des précipitations
Vitre de confidentialité arrière	<ul style="list-style-type: none">•

Puits de lumière/Verre (suite)

Fenêtre latérale en verre multicouche insonorisé	<ul style="list-style-type: none">• Véhicule complet
---	--

Couleur intérieure et extérieure

Couleur extérieure	Gris mat de Monza #777777 Noir de nuit mat #000000 Bleu mystérieux #2E517B Arctique blanc #FFFE9 Zirconium Quartz Rouge #AF021C Gris classique #5D6164 Bronze mat Orange #C64D32 Rouge de tourmaline #3D090A Nuage mat, or du désert #ADA396 Bleu porcelaine #5B809B Grand-mère pierre verte #274A3B Mer de Chine méridionale bleue #2E517B Blanc de quartz mat #FFFFFF0 Gris de platine mat #1E1E1E Couleur olive #273A1D Sable du désert #A0927D Noir Moka #141414 Les cendres de Parkin #8A8B90 Yao Rock noir #000000 Bleu de mer #2E5164 Bleu gemme #263963 Noir platine #282828 Aimant noir #272729 Gris indigo #515659 Argent Haosha #AAB4BE Jupiter Rouge #921823 Mètres de grès #AEA68F Bleu de l'espace lointain #091A50 Vert foncé #283C1E Brun mystérieux #523909 Couleur graphite #B9B9B9 Pierre de calcium bleu de silicium de silicium d'eau #001655 Cristal brun #5A3909 Forêt de pins vert #196153 Cristal mat brun #5A3909 Brown sauvage mat #47423D Nuages et cendres mates #B4AAAA Argent Iridium #888F92 Chaux au clair de lune #62686C Diamant blanc #EFEBEA
Couleur intérieure	Noir Gris de titane nacré #000000 #3C3C3C Macchiato beige Noir #AEA49E #000000 Noir #000000 Les truffes brunes Noir #283232 #000000 Noir Rouge classique #000000 #7A2932 Macchiato beige Café brun #AEA49E #554F53

Volant/rétroviseur intérieur

Matériau du volant	<ul style="list-style-type: none">• Ceau véritable
Réglage de la position du volant	<ul style="list-style-type: none">• Réglage électrique de haut en bas
Volant multifonction	<ul style="list-style-type: none">•
Volant chauffant	<input type="radio"/>

Volant/rétroviseur intérieur (suite)

Mémoire du volant	<ul style="list-style-type: none">•
Écran d'affichage de l'ordinateur de bord	<ul style="list-style-type: none">• Couleur
Tableau de bord LCD complet	<ul style="list-style-type: none">•
Taille de l'instrument LCD	<ul style="list-style-type: none">• 12.3 pouces
Fonction rétroviseur intérieur	<ul style="list-style-type: none">• Antiéblouissement automatique
Changement de vitesse	<ul style="list-style-type: none">• Changement de vitesse électronique
Dispositif ETC	○(USD 441)
Palettes de changement de vitesse au volant	<ul style="list-style-type: none">•

Configuration intelligente

Services de voiture connectée	<ul style="list-style-type: none">•
Mises à jour OTA	-
Réseau 4G/5G	<ul style="list-style-type: none">•4G
Fonction à distance de l'application mobile	<ul style="list-style-type: none">• Démarrage du véhicule; • Contrôle de l'état du véhicule/ diagnostic; • Localisation du véhicule / recherche du véhicule

Contrôle de la conduite

Commutateur de mode de conduite	<ul style="list-style-type: none">• Sport; • Économie; • Confort/ Standard; • Tout-terrain
Stationnement automatique	<ul style="list-style-type: none">•
Aide au démarrage en côte	<ul style="list-style-type: none">•
Rapport de direction variable	<ul style="list-style-type: none">•
Technologie de démarrage et d'arrêt du moteur	<ul style="list-style-type: none">•

Matériel de conduite

Radars de stationnement avant/arrière	<ul style="list-style-type: none">• Avant/arrière •
Système de caméras d'aide à la conduite	<ul style="list-style-type: none">• Image panoramique à 360 degrés

Recharge en voiture

Recharge en voiture (suite)

Port multimédia/de chargement	•USB;•SD
Nombre de ports USB/ Type-C	• 2 avant/1 arrière
Prise de courant 12 V dans le coffre à bagages	•

Forfait optionnel

Forfait optionnel	AMG Composants d'apparence (36000 Yuan Contient Système d'échappement de mouvement AMG Composants de mouvement 50.8 Cm (20 Pouce) AMG Roues en alliage léger à rayons multiples) Version mat du composant de nuit (39000 Yuan Contient Les pare-chocs et les sourcils avant et arrière sont peints en noir mat Composants de nuit mat Composants de nuit II Jantes de rechange peintes en aérosol noir mat 50.8 Cm (20 Pouce) AMG Roues en alliage léger à rayons multiples) Version améliorée des composants de nuit (49000 Yuan Contient Peint noire du pare-chocs et des sourcils avant et arrière Peint noire sur le toit Composants de nuit Composants de nuit II 50.8 Cm (20 Pouce) AMG Roues en alliage léger à rayons multiples)
--------------------------	--

"●" = Équipement de série

"_" = Non disponible

"○" = Équipement en option.

Remarque : Il s'agit de véhicules du marché chinois. La couverture de garantie n'est pas disponible en dehors de la Chine.