

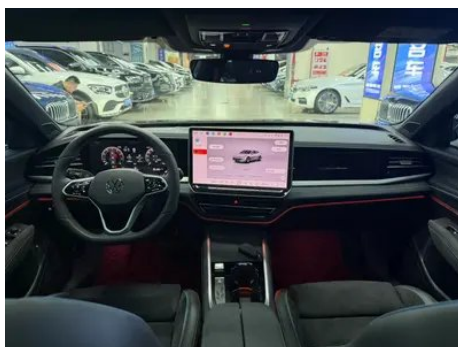
Informe de Detalles del Vehículo


Volkswagen Passat 2026 Pro 380TSI Edición Starry Sky Dragon Zun



Información Básica

| | |
|--------------------------|------------|
| Marca | Volkswagen |
| Kilometraje | 17,000 km |
| Color | Negro |
| Primera matriculación | 2026-01-01 |
| Número de transferencias | 0 |

Imágenes del Vehículo







Condición del Vehículo

1. Panel lateral trasero izquierdo, Deformación.

Información de Configuración

Información del modelo

| | |
|-----------------------------|--|
| Nombre del modelo | Volkswagen Passat 2026 Pro 380TSI Edición Starry Sky Dragon Zun |
| Fecha de lanzamiento | 2025.09 |

Parámetros básicos

| | |
|------------------------------------|--|
| Categoría del vehículo | Coche mediano |
| Tipo de energía | Gasolina |
| Potencia máxima (kW) | 162 |
| Par máximo (N·m) | 350 |
| Transmisión | Doble embrague húmedo de 7 velocidades |
| Tipo de carrocería | Sedán |
| Motor | 2.0T 220 caballos de fuerza L4 |
| Dimensiones (LxAxA) (mm) | 5006*1850*1489 |
| Aceleración 0-100 km/h (s) | 7.6 |
| Velocidad máxima (km/h) | 210 |
| Peso en vacío (kg) | 1680 |
| Peso máximo autorizado (kg) | 2140 |

Parámetros básicos (continuación)

| | |
|--|------|
| Consumo combinado WLTP (L/100 km) | 6.87 |
|--|------|

motor

| | |
|---|----------------------|
| Modelo de motor | EA888-DTJ |
| Cilindrada (mL) | 1984 |
| Cilindrada (L) | 2.0 |
| Tipo de admisión | Turbo |
| Configuración de cilindros | L |
| Número de cilindros | 4 |
| Válvulas por cilindro | 4 |
| Distribución | DOHC |
| Potencia máxima (CV) | 220 |
| Régimen de potencia máxima (rpm) | 4900-6700 |
| Régimen de par máximo (rpm) | 1600-4300 |
| Potencia neta máxima (kW) | 162 |
| Octanaje | 95. |
| Sistema de alimentación | Spray directo |
| Material de culata | Aleación de aluminio |
| Material de bloque motor | Hierro fundido |
| Disposición del motor | Horizontal |

Pantalla/Sistema

| | |
|---|---|
| Pantalla a color de control central | <ul style="list-style-type: none">• Pantalla LCD táctil |
| Tamaño de la pantalla de infoentretenimiento | <ul style="list-style-type: none">• 15 pulgadas |
| Bluetooth/Teléfono integrado | <ul style="list-style-type: none">• |
| Integración/Duplicación de smartphone | <ul style="list-style-type: none">• Compatibilidad con Apple CarPlay;• Compatibilidad con Baidu CarLife;• Integración/duplicación de smartphone de fábrica;• Compatibilidad con HUAWEI HiCar |

Pantalla/Sistema (continuación)

| | |
|--|--|
| Sistema de control de reconocimiento de voz | <ul style="list-style-type: none">• Sistema multimedia;• Navegación;• Teléfono;• Aire acondicionado;• Techo solar;• Ventana del automóvil;• Calefacción del asiento;• Ventilación del asiento;• Masaje del asiento |
| Reconocimiento de voz de activación por región | <ul style="list-style-type: none">• Zona doble |
| Sistema inteligente a bordo del vehículo | <ul style="list-style-type: none">•IQ. Connectivity |
| Reconocimiento facial | <ul style="list-style-type: none">• |
| Almacenamiento del sistema del vehículo (GB) | <ul style="list-style-type: none">•128 |
| Tienda de aplicaciones | <ul style="list-style-type: none">• |
| Resolución de la pantalla de control central | <ul style="list-style-type: none">•2K |
| Tamaño de la pantalla de entretenimiento para pasajeros | <ul style="list-style-type: none">• 11,6 pulgadas |
| Palabra de activación del asistente de voz | <ul style="list-style-type: none">• Hola, Volkswagen |
| Activación por voz sin palabras | <ul style="list-style-type: none">• |
| Reconocimiento de voz continuo | <ul style="list-style-type: none">• |
| Ver y decir | <ul style="list-style-type: none">• |
| Chip inteligente para coche | <ul style="list-style-type: none">• Qualcomm Snapdragon 8155 |
| Memoria del sistema del vehículo (GB) | <ul style="list-style-type: none">•12 |
| Control de gestos | <ul style="list-style-type: none">• |

Cuerpo

| | |
|------------------------------------|-----------------|
| Longitud (mm) | 5006 |
| Anchura (mm) | 1850 |
| Altura (mm) | 1489 |
| Distancia entre ejes (mm) | 2871 |
| Vía delantera (mm) | 1586 |
| Vía trasera (mm) | 1572 |
| Tipo de apertura de puertas | Puerta batiente |

Cuerpo (continuación)

| | |
|---------------------------------------|------|
| Número de puertas | 4 |
| Número de plazas | 5 |
| Capacidad del depósito (L) | 68.5 |
| Volumen del tronco (L) | 506 |
| Coefficiente aerodinámico (Cx) | - |
| Ángulo de ataque (°) | 13 |
| Ángulo de salida (°) | 15 |

Caja de cambios

| | |
|----------------------------|--|
| Abreviatura | Doble embrague húmedo de 7 velocidades |
| Número de marchas | 7 |
| Tipo de transmisión | Transmisión de doble embrague húmedo (DCT) |

Dirección del chasis

| | |
|-------------------------------------|--|
| Tipo de tracción | Motor delantero, tracción delantera (FF) |
| Tipo de suspensión delantera | Suspensión independiente MacPherson |
| Tipo de suspensión trasera | Suspensión independiente multibrazo |
| Tipo de dirección asistida | Asistencia eléctrica |
| Estructura corporal | Tipo de carga |

Configuración del asiento

| | |
|---|---|
| Material de los asientos | • Imitación de cuero; ○ Mezcla y combina materiales de cuero/vellón |
| Ajuste del asiento principal | • Ajuste hacia adelante y hacia atrás; • Ajuste del respaldo; • Ajuste de altura (4 en dirección); • Ajuste del retalón de la pierna; • Soporte de cintura (4 en dirección) |
| Método de ajuste del coasiento | • Ajuste hacia adelante y hacia atrás; • Ajuste del respaldo; • Ajuste de altura (4 en dirección); • Ajuste del retalón de la pierna; • Soporte de cintura (4 en dirección) |
| Ajuste eléctrico del asiento del conductor y del pasajero. | Principal •/Vice • |
| Funciones del asiento delantero | • Calefacción; • Ventilación; • Masaje |

Configuración del asiento (continuación)

| | |
|--|--|
| Función de memoria del asiento eléctrico | <ul style="list-style-type: none">• Posición de conducción |
| Botones ajustables en la parte trasera del asiento del pasajero delantero | <ul style="list-style-type: none">• |
| Ajuste del asiento de la segunda fila | <ul style="list-style-type: none">• Ajuste del respaldo |
| Asiento trasero plegable | <ul style="list-style-type: none">• Proporción hacia abajo |
| Apoyabrazos central delantero/trasero | Antes •/después • |
| Portavasos trasero | <ul style="list-style-type: none">• |
| Funciones del asiento de la segunda fila | <ul style="list-style-type: none">• Calefacción;• Ventilación;• Masaje;• Altavoz de reposacabezas |
| Asientos de la segunda fila ajustables eléctricamente | <ul style="list-style-type: none">• |

Seguridad activa

| | |
|--|---|
| Sistema antibloqueo de frenos (ABS) | <ul style="list-style-type: none">• |
| Distribución electrónica de frenado (EBD/CBC) | <ul style="list-style-type: none">• |
| Sistema de asistencia a la frenada (EBA/BAS/BA) | <ul style="list-style-type: none">• |
| Sistema de control de tracción (ASR/TCS/TRC) | <ul style="list-style-type: none">• |
| Control electrónico de estabilidad (ESC/ESP/DSC) | <ul style="list-style-type: none">• |
| Sistema de monitorización de presión de neumáticos (TPMS) | <ul style="list-style-type: none">• Pantalla de presión de neumáticos |
| Recordatorio de cinturón de seguridad | <ul style="list-style-type: none">• Vehículo completo |
| Anclajes ISOFIX para sillas infantiles | <ul style="list-style-type: none">• |
| Sistema de aviso de cambio involuntario de carril (LDWS) | <ul style="list-style-type: none">• |
| Frenado autónomo de emergencia (AEB) | <ul style="list-style-type: none">• |
| Detector de fatiga del conductor | <ul style="list-style-type: none">• |

Seguridad activa (continuación)

| | |
|---|---|
| Alerta de colisión frontal (FCW) | • |
| Sistema de llamada de emergencia (eCall) | • |
| Cámara de conducción integrada | • |
| Aviso de apertura de puerta (DOW) | • |

Aire acondicionado/refrigerador

| | |
|--|---------------------------------|
| Método de control de temperatura del aire acondicionado | • Aire acondicionado automático |
| Climatización independiente trasera | • |
| Ventilaciones de aire del asiento trasero | • |
| Control de zona de temperatura | • |
| Purificador de aire para coche | • |
| Filtro PM2.5 para el habitáculo | • |
| Dispositivo de fragancia para coche | • |
| Monitoreo de la calidad del aire | • |

Seguridad pasiva

| | |
|---|-----------------------------------|
| Bolsa de aire del conductor y del pasajero | Principal •/Vice • |
| Airbags laterales delanteros y traseros | Antes •/después • |
| Airbags de cabeza delanteros y traseros (airbags de cortina) | Antes •/después • |
| Airbag de rodilla | • Airbag de rodilla del conductor |
| Bolsa de aire central delantera | • |

Freno de rueda

| | |
|---|------------------------------|
| Tipo de frenos delanteros | Tipo de disco de ventilación |
| Tipo de frenos traseros | Tipo de disco |
| Tipo de freno de estacionamiento | Estacionado electrónico |

Freno de rueda (continuación)

| | |
|--|--------------------|
| Tamaño de neumáticos delanteros | 245/40 R19 |
| Tamaño de neumáticos traseros | 245/40 R19 |
| Tamaño de la rueda de repuesto | No tamaño completo |
| Colocación de la llanta de repuesto | En el maletero |

Audio/Iluminación interior

| | |
|---------------------------------------|-----------------|
| Marca del altavoz | • Harman/Kardon |
| Número de hablantes | • 16 altavoces |
| Iluminación ambiental interior | • 30 colores |
| Luz de lectura táctil | • |

Funciones de conducción

| | |
|---|---|
| Pantalla de información de tráfico de navegación | • |
| Asistente de carril | • |
| Sistema de asistencia para mantenerse en el carril | • |
| Sistema de control de crucero | • Crucero adaptativo a toda velocidad |
| Sistema de navegación por satélite | • |
| Nivel de asistencia a la conducción | •L2 |
| Alerta de tráfico cruzado trasero | • |
| Centrado de carril | • |
| Reconocimiento de señales de tráfico vial | • |
| Marca del mapa | • Tencent |
| Aparcamiento remoto | • |
| Sistemas de asistencia al conductor | •IQ Pilot Asistencia de conducción mejorada 2.0 |
| Detección sin intervención | • |
| Estacionamiento de memoria | • |

Funciones de conducción (continuación)

| | |
|---|---|
| Navegación en tiempo real con RA | <ul style="list-style-type: none">• |
| Asistencia de estacionamiento | <ul style="list-style-type: none">• |
| Asistencia de cambio de carril | <ul style="list-style-type: none">• |
| Asistencia automática de entrada/salida de rampa | <ul style="list-style-type: none">• |
| Secciones de autopista | <ul style="list-style-type: none">• Sección de alta velocidad |

Iluminación exterior

| | |
|--|--|
| Fuente de luz de cruce | <ul style="list-style-type: none">• LED |
| Fuente de luz de carretera | <ul style="list-style-type: none">• LED |
| Luces diurnas LED | <ul style="list-style-type: none">• |
| Luces altas y bajas adaptativas | <ul style="list-style-type: none">• |
| Faros automáticos | <ul style="list-style-type: none">• |
| Faros delanteros regulables en altura | <ul style="list-style-type: none">• |
| Retardo de apagado de los faros | <ul style="list-style-type: none">• |
| Características de iluminación | <ul style="list-style-type: none">• Matrix |
| Encender las luces delanteras | <ul style="list-style-type: none">• |
| Modo lluvia y niebla de los faros | <ul style="list-style-type: none">• |
| Lámpara de señal de giro | <ul style="list-style-type: none">• |

Espejos exteriores

| | |
|------------------------------------|---|
| Función del espejo exterior | <ul style="list-style-type: none">• Ajuste eléctrico; • Plegable eléctrico; • Memoria del espejo retrovisor; • Calefacción del espejo retrovisor; • Voltar automáticamente hacia abajo; • Bloquear el automóvil y plegar automáticamente; • Automático antideslumbrante |
|------------------------------------|---|

Apariencia/antirrobo

| | |
|--|--|
| Material de la llanta | <ul style="list-style-type: none">• Aleación de aluminio |
| Baúl eléctrico | <ul style="list-style-type: none">• |
| inmovilizador electrónico del motor | <ul style="list-style-type: none">• |

Apariencia/antirrobo (continuación)

| | |
|---|--|
| Sistema de cierre centralizado en el coche | <ul style="list-style-type: none">• |
| Tipo de clave | <ul style="list-style-type: none">• Llave de control remoto; ○ Llave Bluetooth |
| Sistema de arranque sin llave | <ul style="list-style-type: none">• |
| Función de entrada sin llave | <ul style="list-style-type: none">• Primera fila |
| Kit de apariencia | ○ Estilo deportivo |
| Maletero manos libres | <ul style="list-style-type: none">• |
| Función de arranque remoto | <ul style="list-style-type: none">• |

Tragaluz/Vidrio

| | |
|--|---|
| Tipo de techo solar | <ul style="list-style-type: none">• Se puede abrir el techo corredizo panorámico |
| Elevallas eléctricos delanteros y traseros | Antes •/después • |
| Función de elevación de ventana con un solo toque | <ul style="list-style-type: none">• Vehículo completo |
| Función anti-pinzamiento de ventana | <ul style="list-style-type: none">• |
| Espejo de maquillaje para coche | <ul style="list-style-type: none">• Iluminación del conductor principal;• Iluminación del copiloto |
| Limpiaparabrisas trasero | - |
| Función de limpiaparabrisas con sensor de lluvia | <ul style="list-style-type: none">• Tipo de inducción de lluvia |
| Parasoles para ventanas laterales traseras | <ul style="list-style-type: none">• Manual |

Color interior y exterior

| | |
|-----------------------|---|
| Color exterior | Negro súper sensible #000000 Gris bit #716A7D Pulso verde #326F7A Blanco láser #EBEBEB Blanco fugaz #FFFFFF |
| Color interior | Cielo estrellado negro Nebulosa Azul #000000 #A4C7F0 A Ya negro #000000 Fritillaria blanca Azul del mar vasto #F0F0F0 #617580 |

Volante/espejo interior

| | |
|--|--|
| Material del volante | <ul style="list-style-type: none">• Corteza |
| Ajuste de la posición del volante | <ul style="list-style-type: none">• Ajuste manual hacia arriba y hacia abajo |

Volante/espejo interior (continuación)

| | |
|---|--|
| Volante multifunción | <ul style="list-style-type: none">• |
| Volante calefactado | <ul style="list-style-type: none">• |
| Memoria del volante | - |
| Pantalla de visualización de la computadora de viaje | <ul style="list-style-type: none">• Color |
| Panel de instrumentos LCD completo | <ul style="list-style-type: none">• |
| Tamaño del instrumento LCD | <ul style="list-style-type: none">• 10.3 pulgadas |
| Función del espejo retrovisor interior | <ul style="list-style-type: none">• Antideslumbrante automático |
| Cambio de marchas | <ul style="list-style-type: none">• Bloque electrónico giratorio |
| Pantalla digital de visualización frontal HUD | <ul style="list-style-type: none">• |

Configuración inteligente

| | |
|--|---|
| Servicios de coche conectado | <ul style="list-style-type: none">• |
| Actualizaciones OTA | <ul style="list-style-type: none">• |
| Red 4G/5G | <ul style="list-style-type: none">•5G |
| Función remota de la aplicación móvil | <ul style="list-style-type: none">• Control de puertasControl de ventanillasArranque del vehículoControl del climatizadorCalefacción del volanteCalefacción de asientosVentilación del asientoConsulta del estado del cocheDiagnósticoPosicionamiento del vehículoBuscando un cocheServicios para propietarios de automóviles (Encuentra pilas de carga Gasolinera Aparcamiento, etc.)Reserva de mantenimientoReparación |
| puntos de acceso wifi | <ul style="list-style-type: none">• |
| Comunicaciones V2X | <ul style="list-style-type: none">• |

Control de conducción

| | |
|--|---|
| Interruptor de modo de conducción | <ul style="list-style-type: none">• Deportes;• Económico;• Estándar/cómodo;• Personalizado/personalizado |
| Estacionamiento automático | <ul style="list-style-type: none">• |
| Asistencia de arranque en pendiente | <ul style="list-style-type: none">• |

Control de conducción (continuación)

| | |
|--|---|
| Tecnología de arranque y parada del motor | <ul style="list-style-type: none">• |
|--|---|

Hardware de conducción

| | |
|---|---|
| Radar de estacionamiento delantero/trasero | Antes •/después • |
| Sistema de cámaras de asistencia a la conducción | <ul style="list-style-type: none">• Imagen panorámica de 360 grados |
| Cámara de percepción frontal | <ul style="list-style-type: none">• Monocular• Binocular |
| Número de cámaras | <ul style="list-style-type: none">• 7 unidades |
| Número de radares ultrasónicos | <ul style="list-style-type: none">• 12 |
| Cantidad de radar de ondas milimétricas | <ul style="list-style-type: none">• 5 |
| Número de cámaras en el coche | <ul style="list-style-type: none">• 1 |

Carga en el coche

| | |
|---|--|
| Puerto multimedia/de carga | <ul style="list-style-type: none">• Type-C |
| Número de puertos USB/ Tipo-C | <ul style="list-style-type: none">• 2 en la primera fila/2 en la última fila |
| Función de carga inalámbrica del teléfono móvil | <ul style="list-style-type: none">• Primera fila |
| Potencia máxima de carga USB/Tipo C | <ul style="list-style-type: none">• 45W |
| Potencia de carga inalámbrica del teléfono móvil | <ul style="list-style-type: none">• 40W |

Paquete opcional

| | |
|-------------------------|---|
| Paquete opcional | Kit deportivo Black Samurai (1 Yuan Contiene 19 Llantas de noche Techo suspendido ennegrecido Espejo retrovisor exterior ennegrecido Tarjeta de cola ennegrecida Asiento de gamuza con sensación de nube Colores interiores Cielo estrellado negro Nebulosa Azul) |
|-------------------------|---|

"●" = Equipamiento de serie

"□" = No disponible

"○" = Equipamiento opcional.

Nota: Estos son vehículos del mercado chino. La cobertura de garantía no está disponible fuera de China.