


Informe de Detalles del Vehículo


Mercedes-Benz C-Class 2021 C 260 Edición
tibetana de Xing Yaozhen


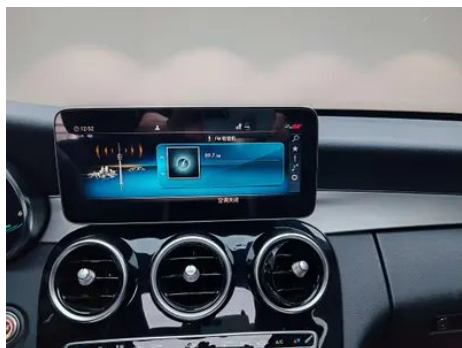
Información Básica

| | |
|--------------------------|---------------|
| Marca | Mercedes-Benz |
| Kilometraje | 82,000 km |
| Color | Blanco |
| Primera matriculación | 2021-06-01 |
| Número de transferencias | 1 |

Imágenes del Vehículo







Condición del Vehículo

1. Panel trasero de carrocería, Deformación, Reparación de carrocería. 2. Rieles y estructura del asiento del conductor, Señales de desmontaje. 3. Rieles y estructura del asiento del pasajero delantero, Señales de desmontaje. 4. Panel lateral trasero derecho, Deformación.

Información de Configuración

Información del modelo

| | |
|-----------------------------|--|
| Nombre del modelo | Mercedes-Benz C-Class 2021 C 260 Edición tibetana de Xing Yaozhen |
| Fecha de lanzamiento | 2020.09 |

Parámetros básicos

| | |
|-----------------------------------|--|
| Categoría del vehículo | Coche mediano |
| Tipo de energía | Gasolina + sistema híbrido ligero de 48V |
| Potencia máxima (kW) | 135 |
| Par máximo (N·m) | 280 |
| Transmisión | Integración manual de 9 velocidades |
| Tipo de carrocería | Sedán |
| Motor | 1.5T 184 caballos de fuerza L4 |
| Dimensiones (LxAxA) (mm) | 4704*1810*1454 |
| Aceleración 0-100 km/h (s) | 8.3 |
| Velocidad máxima (km/h) | 236 |
| Peso en vacío (kg) | 1620 |

Parámetros básicos (continuación)

| | |
|--|-----|
| Peso máximo autorizado (kg) | - |
| Consumo combinado NEDC (L/100 km) | 6.1 |

motor

| | |
|---|----------------------|
| Modelo de motor | 264 915 |
| Cilindrada (mL) | 1497 |
| Cilindrada (L) | 1.5 |
| Tipo de admisión | Turbo |
| Configuración de cilindros | L |
| Número de cilindros | 4 |
| Válvulas por cilindro | 4 |
| Distribución | DOHC |
| Potencia máxima (CV) | 184 |
| Régimen de potencia máxima (rpm) | 6100 |
| Régimen de par máximo (rpm) | 3000-4000 |
| Potencia neta máxima (kW) | - |
| Octanaje | 95. |
| Sistema de alimentación | Spray directo |
| Material de culata | Aleación de aluminio |
| Material de bloque motor | Aleación de aluminio |

Pantalla/Sistema

| | |
|---|--|
| Pantalla a color de control central | <ul style="list-style-type: none">• Pantalla LCD ordinaria |
| Tamaño de la pantalla de infoentretenimiento | <ul style="list-style-type: none">• 10.25 pulgadas |
| Bluetooth/Teléfono integrado | <ul style="list-style-type: none">• |
| Integración/Duplicación de smartphone | <ul style="list-style-type: none">• Compatibilidad con Apple CarPlay; • Compatibilidad con Baidu CarLife |
| Sistema de control de reconocimiento de voz | <ul style="list-style-type: none">• Sistema multimedia; ○ Navegación; • Teléfono; • Aire acondicionado |

Cuerpo

| | |
|----------------------|------|
| Longitud (mm) | 4704 |
|----------------------|------|

Cuerpo (continuación)

| | |
|---------------------------------------|------|
| Anchura (mm) | 1810 |
| Altura (mm) | 1454 |
| Distancia entre ejes (mm) | 2840 |
| Vía delantera (mm) | 1574 |
| Vía trasera (mm) | 1540 |
| Tipo de apertura de puertas | - |
| Número de puertas | 4 |
| Número de plazas | 5 |
| Capacidad del depósito (L) | 66 |
| Volumen del tronco (L) | - |
| Coefficiente aerodinámico (Cx) | - |

Caja de cambios

| | |
|----------------------------|---|
| Abreviatura | Integración manual de 9 velocidades |
| Número de marchas | 9 |
| Tipo de transmisión | Transmisión automática con modo manual (AT) |

Dirección del chasis

| | |
|-------------------------------------|--|
| Tipo de tracción | Motor delantero, tracción trasera (FR) |
| Tipo de suspensión delantera | Suspensión independiente multibrazo |
| Tipo de suspensión trasera | Suspensión independiente multibrazo |
| Tipo de dirección asistida | Asistencia eléctrica |
| Estructura corporal | Tipo de carga |

Configuración del asiento

| | |
|---------------------------------------|---|
| Material de los asientos | <ul style="list-style-type: none">• Imitación de cuero |
| Ajuste del asiento principal | <ul style="list-style-type: none">• Ajuste hacia adelante y hacia atrás;• Ajuste del respaldo;• Ajuste de altura (4 en dirección);• Ajuste del retalón de la pierna;• Soporte de cintura (4 en dirección) |
| Método de ajuste del coasiento | <ul style="list-style-type: none">• Ajuste hacia adelante y hacia atrás;• Ajuste del respaldo;• Ajuste de altura (4 en dirección);• Ajuste del retalón de la pierna;• Soporte de cintura (4 en dirección) |

Configuración del asiento (continuación)

| | |
|--|--------------------|
| Ajuste eléctrico del asiento del conductor y del pasajero. | Principal •/Vice • |
| Botones ajustables en la parte trasera del asiento del pasajero delantero | - |
| Apoyabrazos central delantero/trasero | Antes •/después • |
| Portavasos trasero | • |

Seguridad activa

| | |
|--|-------------------------------------|
| Sistema antibloqueo de frenos (ABS) | • |
| Distribución electrónica de frenado (EBD/CBC) | • |
| Sistema de asistencia a la frenada (EBA/BAS/BA) | • |
| Sistema de control de tracción (ASR/TCS/TRC) | • |
| Control electrónico de estabilidad (ESC/ESP/DSC) | • |
| Sistema de monitorización de presión de neumáticos (TPMS) | • Pantalla de presión de neumáticos |
| Recordatorio de cinturón de seguridad | • Primera fila |
| Anclajes ISOFIX para sillas infantiles | • |
| Sistema de aviso de cambio involuntario de carril (LDWS) | - |
| Frenado autónomo de emergencia (AEB) | • |
| Detector de fatiga del conductor | • |
| Sistema de llamada de emergencia (eCall) | • |

Aire acondicionado/refrigerador

| | |
|--|---------------------------------|
| Método de control de temperatura del aire acondicionado | • Aire acondicionado automático |
| Climatización independiente trasera | - |

Aire acondicionado/refrigerador (continuación)

| | |
|--|---|
| Ventilaciones de aire del asiento trasero | • |
| Control de zona de temperatura | • |
| Purificador de aire para coche | - |
| Filtro PM2.5 para el habitáculo | • |

Seguridad pasiva

| | |
|---|--|
| Bolsa de aire del conductor y del pasajero | Principal •/Vice • |
| Airbags laterales delanteros y traseros | Delantero •/trasero ○ Airbags laterales traseros (USD 456) |
| Airbags de cabeza delanteros y traseros (airbags de cortina) | Antes •/después • |
| Neumáticos run-flat | • |
| Airbag de rodilla | • Airbag de rodilla del conductor |
| Protección pasiva de peatones | • |

Freno de rueda

| | |
|---|------------------------------|
| Tipo de frenos delanteros | Tipo de disco de ventilación |
| Tipo de frenos traseros | Tipo de disco |
| Tipo de freno de estacionamiento | Estacionado electrónico |
| Tamaño de neumáticos delanteros | 225/45 R18 |
| Tamaño de neumáticos traseros | 245/40 R18 |
| Tamaño de la rueda de repuesto | Ninguno |

Audio/Iluminación interior

| | |
|---------------------------------------|------------------------------|
| Marca del altavoz | • Burmester Voices of Berlin |
| Número de hablantes | •13 altavoces |
| Iluminación ambiental interior | • 64 colores |

Funciones de conducción

| | |
|---|---|
| Pantalla de información de tráfico de navegación | ○ |
| Asistente de carril | ○ |

Funciones de conducción (continuación)

| | |
|---|----------------------|
| Sistema de asistencia para mantenerse en el carril | - |
| Sistema de control de crucero | • Control de crucero |
| Sistema de navegación por satélite | ○ |
| Asistencia de estacionamiento | • |

Iluminación exterior

| | |
|--|------|
| Fuente de luz de cruce | •LED |
| Fuente de luz de carretera | •LED |
| Luces diurnas LED | • |
| Luces altas y bajas adaptativas | - |
| Faros automáticos | • |
| Faros delanteros regulables en altura | • |
| Retardo de apagado de los faros | • |

Espejos exteriores

| | |
|------------------------------------|--|
| Función del espejo exterior | • Ajuste eléctrico; • Plegado eléctrico; • Espejos retrovisores con calefacción; • Plegado automático al bloquear el vehículo; ○ Antideslumbrante automático |
|------------------------------------|--|

Apariencia/antirrobo

| | |
|---|---------------------------|
| Material de la llanta | • Aleación de aluminio |
| Baúl eléctrico | • |
| inmovilizador electrónico del motor | • |
| Sistema de cierre centralizado en el coche | • |
| Tipo de clave | • Llave de control remoto |
| Sistema de arranque sin llave | • |
| Kit de apariencia | • Estilo deportivo |
| Maletero manos libres | ○ |
| Función de arranque remoto | • |

Tragaluz/Vidrio

| | |
|--|---|
| Tipo de techo solar | • Techo corredizo eléctrico |
| Elevallas eléctricas delanteros y traseros | Antes •/después • |
| Función de elevación de ventana con un solo toque | • Vehículo completo |
| Función anti-pinzamiento de ventana | • |
| Espejo de maquillaje para coche | • Iluminación del conductor principal; • Iluminación del copiloto |
| Limpiaparabrisas trasero | - |
| Función de limpiaparabrisas con sensor de lluvia | • Tipo de inducción de lluvia |
| Cristal de privacidad lateral trasero | • |

Color interior y exterior

| | |
|-----------------------|--|
| Color exterior | Blanco ártico #F4F4F4 Abuela piedra verde #143C28 Azul zafiro #0D2C95 Plata de arena #D7DCDC Agua Silicona Calciolita Azul #0C0D32 Azul carbón #464C64 Yao Yan negro #000000 Plata iridio #D7DBE9 Lime a la luz de la luna #566262 Circón rojo #B00D15 |
| Color interior | Negro Rojo arándano #000000 #962A31 Negro #000000 Negro Seda beige #000000 #C7BDB3 Café marrón Seda beige #231E1B #C7BDB3 Gris magma Negro #323232 #000000 |

Volante/espejo interior

| | |
|---|--|
| Material del volante | • Cuero genuino |
| Ajuste de la posición del volante | • Ajuste manual hacia arriba y hacia abajo |
| Volante multifunción | • |
| Volante calefactado | - |
| Memoria del volante | - |
| Pantalla de visualización de la computadora de viaje | • Color |
| Panel de instrumentos LCD completo | • |

Volante/espejo interior (continuación)

| | |
|---|--|
| Tamaño del instrumento LCD | • 12,3 pulgadas |
| Función del espejo retrovisor interior | • Antideslumbrante manual; ○ Antideslumbrante automático |
| Levas de cambio en el volante | • |

Configuración inteligente

| | |
|-------------------------------------|---|
| Servicios de coche conectado | • |
| Actualizaciones OTA | - |

Control de conducción

| | |
|--|---|
| Interruptor de modo de conducción | • Deportes; • Económico; • Estándar/Comodidad |
| Estacionamiento automático | • |
| Asistencia de arranque en pendiente | • |
| Relación de dirección variable | • |
| Tecnología de arranque y parada del motor | • |

Hardware de conducción

| | |
|---|--------------------------|
| Radar de estacionamiento delantero/trasero | Antes •/después • |
| Sistema de cámaras de asistencia a la conducción | • Imagen de marcha atrás |

Carga en el coche

| | |
|--------------------------------------|--|
| Puerto multimedia/de carga | •USB;•SD |
| Número de puertos USB/ Tipo-C | • 2 en la primera fila/1 en la última fila |

"●" = Equipamiento de serie

"-" = No disponible

"○" = Equipamiento opcional.

Nota: Estos son vehículos del mercado chino. La cobertura de garantía no está disponible fuera de China.