

Rapport de Détail du Véhicule


Mercedes-Benz C-Class 2021 C 260 Version tibétaine de Xingyao Zhenzhen


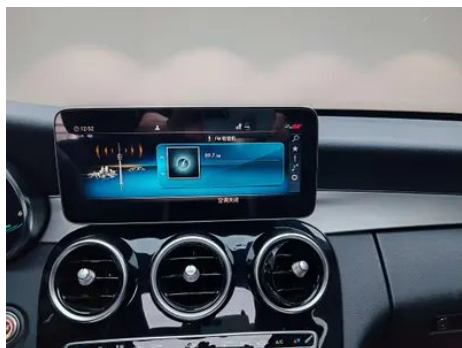
Informations de Base

| | |
|--------------------------|---------------|
| Marque | Mercedes-Benz |
| Kilométrage | 82,000 km |
| Couleur | Blanc |
| Première immatriculation | 2021-06-01 |
| Nombre de transferts | 1 |

Images du Véhicule







État du Véhicule

1. Panneau arrière de carrosserie, Déformation, Réparation de carrosserie. 2. Rails et armature du siège conducteur, Traces de démontage. 3. Rails et armature du siège passager avant, Traces de démontage. 4. Aile arrière droite, Déformation.

Informations de Configuration

Informations sur le modèle

| | |
|--------------------------|--|
| Nom du modèle | Mercedes-Benz C-Class 2021 C 260 Version tibétaine de Xingyao Zhenzhen |
| Date de lancement | 2020.09 |

Paramètres de base

| | |
|--|--|
| Catégorie du véhicule | Voiture de taille moyenne |
| Type d'énergie | Essence + système hybride léger 48V |
| Puissance maximale (kW) | 135 |
| Couple maximal (N·m) | 280 |
| Transmission | 9 bras auto-intégré |
| Type de carrosserie | Berline |
| Moteur | 1.5T 184 chevaux L4 |
| Dimensions (LxIxH) (mm) | 4704*1810*1454 |
| Accélération 0-100 km/h (s) | 8.3 |
| Vitesse maximale (km/h) | 236 |
| Poids à vide (kg) | 1620 |
| Poids total autorisé en charge (kg) | - |

Paramètres de base (suite)

| | |
|---|-----|
| Consommation mixte NEDC (L/100 km) | 6.1 |
|---|-----|

moteur

| | |
|--|-----------------------|
| Référence moteur | 264 915 |
| Cylindrée (mL) | 1497 |
| Cylindrée (L) | 1.5 |
| Type d'admission | Turbo |
| Configuration des cylindres | L |
| Nombre de cylindres | 4 |
| Soupapes par cylindre | 4 |
| Distribution | DOHC |
| Puissance maximale (ch) | 184 |
| Régime de puissance maxi (tr/min) | 6100 |
| Régime de couple maxi (tr/min) | 3000-4000 |
| Puissance nette maximale (kW) | - |
| Indice d'octane | Numéro 95 |
| Système d'alimentation | Pulvérisation directe |
| Matériau de culasse | Alliage d'aluminium |
| Matériau de bloc-moteur | Alliage d'aluminium |

Écran/Système

| | |
|---|---|
| Écran couleur de contrôle central | • Écran LCD ordinaire |
| Taille de l'écran d'infodivertissement | • 10.25 pouces |
| Bluetooth/Téléphone embarqué | • |
| Intégration/Mise en miroir de smartphone | • Prise en charge d'Apple CarPlay; • Prise en charge de Baidu CarLife |
| Système de contrôle de reconnaissance vocale | • Système multimédia; ○ Navigation; • Téléphone; • Climatisation |

Corps

| | |
|----------------------|------|
| Longueur (mm) | 4704 |
| Largeur (mm) | 1810 |

Corps (suite)

| | |
|------------------------------------|------|
| Hauteur (mm) | 1454 |
| Empattement (mm) | 2840 |
| Voie avant (mm) | 1574 |
| Voie arrière (mm) | 1540 |
| Type d'ouverture des portes | - |
| Nombre de portes | 4 |
| Nombre de places | 5 |
| Capacité du réservoir (L) | 66 |
| Volume du coffre (L) | - |
| Coefficient de traînée (Cx) | - |

Boîte de vitesse

| | |
|-----------------------------|--|
| Abréviation | 9 bras auto-intégré |
| Nombre de rapports | 9 |
| Type de transmission | Transmission automatique avec mode manuel (AT) |

Direction du châssis

| | |
|-----------------------------------|---------------------------------------|
| Type de transmission | Moteur avant, propulsion arrière (FR) |
| Type de suspension avant | Suspension indépendante multi-bras |
| Type de suspension arrière | Suspension indépendante multi-bras |
| Type de direction assistée | Aide électrique |
| Structure du corps | Chargé |

Configuration des sièges

| | |
|--|--|
| Matériau des sièges | <ul style="list-style-type: none">• Imitation de peau |
| Réglage du siège principal | <ul style="list-style-type: none">• Ajustement avant et arrière; • Ajustement du dossier; • Ajustement haut et bas (4 direction); • Ajustement du support des jambes; • Soutien de la taille (4 direction) |
| Méthode de réglage du siège arrière | <ul style="list-style-type: none">• Ajustement avant et arrière; • Ajustement du dossier; • Ajustement haut et bas (4 direction); • Ajustement du support des jambes; • Soutien de la taille (4 direction) |
| Réglage électrique du siège conducteur et du siège passager | Principal •/Vice • |

Configuration des sièges (suite)

| | |
|---|-------------------|
| Boutons de réglage arrière du siège passager avant | - |
| Accoudoir central avant/arrière | • Avant/arrière • |
| Porte-gobelet arrière | • |

Sécurité active

| | |
|--|--------------------------------------|
| Système antiblocage des roues (ABS) | • |
| Répartiteur électronique de freinage (EBD/CBC) | • |
| Système d'assistance au freinage (EBA/BAS/BA) | • |
| Système antipatinage (ASR/TCS/TRC) | • |
| Contrôle électronique de stabilité (ESC/ESP/DSC) | • |
| Système de surveillance de la pression des pneus (TPMS) | • Affichage de la pression des pneus |
| Avertisseur de ceinture de sécurité | • Première rangée |
| Fixations ISOFIX pour siège enfant | • |
| Système d'avertissement de franchissement de ligne (LDWS) | - |
| Système de freinage d'urgence autonome (AEB) | • |
| Détection de fatigue du conducteur | • |
| Système d'appel d'urgence (eCall) | • |

Climatisation/réfrigérateur

| | |
|--|-----------------------------|
| Méthode de contrôle de la température de la climatisation | • Climatisation automatique |
| Climatisation indépendante arrière | - |
| Bouches d'aération des sièges arrière | • |

Climatisation/réfrigérateur (suite)

| | |
|--|---|
| Contrôle de zone de température | • |
| Purificateur d'air pour voiture | - |
| Filtre PM2.5 d'habitacle | • |

Sécurité passive

| | |
|--|--|
| Airbag conducteur/passager | Principal •/Vice • |
| Airbags latéraux avant/arrière | Avant •/Arrière ○ Airbags latéraux arrière (USD 456) |
| Airbags de tête avant/arrière (airbags rideaux) | • Avant/arrière • |
| Pneus run-flat | • |
| Airbag genoux | • Airbag genoux conducteur |
| Protection passive des piétons | • |

Frein de roue

| | |
|---|---------------------------------------|
| Type de freins avant | Ventilation à disque |
| Type de freins arrière | Type de disque |
| Type de frein de stationnement | Voiture de stationnement électronique |
| Dimensions des pneus avant | 225/45 R18 |
| Dimensions des pneus arrière | 245/40 R18 |
| Dimensions de la roue de secours | Aucun |

Audio/Éclairage intérieur

| | |
|---------------------------------------|------------------------------|
| Nom de marque du haut-parleur | • Burmester Voices of Berlin |
| Nombre de locuteurs | • 13 haut-parleurs |
| Éclairage d'ambiance intérieur | • 64 couleurs |

Fonctions de conduite

| | |
|---|---|
| Affichage des informations de trafic de navigation | ○ |
| Assistance de voie | ○ |
| Système d'assistance au maintien de la voie | - |

Fonctions de conduite (suite)

| | |
|--|----------------------------|
| Système de régulateur de vitesse | • Croisière à vitesse fixe |
| Système de navigation par satellite | ○ |
| Assistance au stationnement | • |

Éclairage extérieur

| | |
|--|------|
| Source de lumière de croisement | •LED |
| Source lumineuse de feux de route | •LED |
| Feux de jour à LED | • |
| Feux de route et de croisement adaptatifs | - |
| Phares automatiques | • |
| Phares réglables en hauteur | • |
| Délai d'extinction des phares | • |

Rétroviseurs extérieurs

| | |
|---------------------------------------|---|
| Fonction rétroviseur extérieur | • Réglage électrique; • Pliage électrique; • Rétroviseurs chauffants; • Pliage automatique à la fermeture du véhicule; ○ Anti-éblouissement automatique |
|---------------------------------------|---|

Apparence/antivol

| | |
|---|-----------------------|
| Matériau de la jante | • Alliage d'aluminium |
| Coffre électrique | • |
| Antidémarrage électronique du moteur | • |
| Système de verrouillage centralisé dans la voiture | • |
| Type de clé | • Clé de télécommande |
| Système de démarrage sans clé | • |
| Kit d'apparence | • Style sportif |
| Coffre mains libres | ○ |
| Fonction de démarrage à distance | • |

Puits de lumière/Verre

| | |
|-----------------------------|---------------------------|
| Type de toit ouvrant | • Toit ouvrant électrique |
|-----------------------------|---------------------------|

Puits de lumière/Verre (suite)

| | |
|--|---|
| Vitres électriques avant/arrière | <ul style="list-style-type: none">• Avant/arrière • |
| Fonction de levage de vitre à une touche | <ul style="list-style-type: none">• Véhicule complet |
| Fonction anti-pincement de fenêtre | <ul style="list-style-type: none">• |
| Miroir de maquillage pour voiture | <ul style="list-style-type: none">• Lumière de conduite principale; • Lumière de copilote |
| Essuie-glace arrière | - |
| Fonction d'essuie-glace avec capteur de pluie | <ul style="list-style-type: none">• Induction des précipitations |
| Vitre de confidentialité arrière | <ul style="list-style-type: none">• |

Couleur intérieure et extérieure

| | |
|---------------------------|--|
| Couleur extérieure | Arctique blanc #F4F4F4 Grand-mère pierre verte #143C28 Bleu gemme #0D2C95 Argent Haosha #D7DCDC Pierre de calcium bleu de silicium de silicium d'eau #0C0D32 Gris de carbone bleu #464C64 Yao Rock noir #000000 Argent Iridium #D7DBE9 Chaux au clair de lune #566262 Zircon rouge #B00D15 |
| Couleur intérieure | Noir Vanneberge rouge #000000 #962A31 Noir #000000 Noir La soie beige #000000 #C7BDB3 Café brun La soie beige #231E1B #C7BDB3 Magma Gris Noir #323232 #000000 |

Volant/rétroviseur intérieur

| | |
|--|---|
| Matériau du volant | <ul style="list-style-type: none">• Ceau véritable |
| Réglage de la position du volant | <ul style="list-style-type: none">• Ajustement manuel de haut en bas |
| Volant multifonction | <ul style="list-style-type: none">• |
| Volant chauffant | - |
| Mémoire du volant | - |
| Écran d'affichage de l'ordinateur de bord | <ul style="list-style-type: none">• Couleur |
| Tableau de bord LCD complet | <ul style="list-style-type: none">• |
| Taille de l'instrument LCD | <ul style="list-style-type: none">• 12.3 pouces |
| Fonction rétroviseur intérieur | <ul style="list-style-type: none">• Anti-éblouissement manuel; ○ Anti-éblouissement automatique |

Volant/rétroviseur intérieur (suite)

| | |
|--|---|
| Palettes de changement de vitesse au volant | • |
|--|---|

Configuration intelligente

| | |
|--------------------------------------|---|
| Services de voiture connectée | • |
| Mises à jour OTA | - |

Contrôle de la conduite

| | |
|--|--------------------------------------|
| Commutateur de mode de conduite | • Sport; • Économie; • Norme/Confort |
| Stationnement automatique | • |
| Aide au démarrage en côte | • |
| Rapport de direction variable | • |
| Technologie de démarrage et d'arrêt du moteur | • |

Matériel de conduite

| | |
|--|-------------------|
| Radar de stationnement avant/arrière | • Avant/arrière • |
| Système de caméras d'aide à la conduite | • Image inversée |

Recharge en voiture

| | |
|--------------------------------------|---------------------|
| Port multimédia/de chargement | •USB;•SD |
| Nombre de ports USB/Type-C | • 2 avant/1 arrière |

"●" = Équipement de série

"_" = Non disponible

"○" = Équipement en option.

Remarque : Il s'agit de véhicules du marché chinois. La couverture de garantie n'est pas disponible en dehors de la Chine.