




# Rapport de Détail du Véhicule

Volkswagen Polo 2016 1.6L Type confort automatique

## Informations de Base

|                          |            |
|--------------------------|------------|
| Marque                   | Volkswagen |
| Kilométrage              | 57,000 km  |
| Couleur                  | Blanc      |
| Première immatriculation | 2018-11-01 |
| Nombre de transferts     | 0          |

## Images du Véhicule





## État du Véhicule

1. Bas de caisse droit, Déformation du côté extérieur. 2. Face intérieure du montant B gauche, Bosselage. 3. Aile arrière gauche, Réparation de peinture, Réparation de carrosserie, Réparation par soudure. 4. Aile arrière droite, Déformation.

## Informations de Configuration

### Informations sur le modèle

|                          |  |
|--------------------------|--|
| <b>Nom du modèle</b>     | Volkswagen Polo 2016 1.6L Type confort automatique |
| <b>Date de lancement</b> | 2016.02  |

### Paramètres de base

|                                |                          |
|--------------------------------|--------------------------|
| <b>Catégorie du véhicule</b>   | Petite voiture           |
| <b>Type d'énergie</b>          | Essence                  |
| <b>Puissance maximale (kW)</b> | 81                       |
| <b>Couple maximal (N·m)</b>    | 155                      |
| <b>Transmission</b>            | Automatique à 6 vitesses |
| <b>Type de carrosserie</b>     | Hayon                    |
| <b>Moteur</b>                  | 1.6L 110 chevaux L4      |
| <b>Dimensions (L×I×H) (mm)</b> | 3970*1682*1462           |

## Paramètres de base (suite)

|  |      |
|--|------|
| <b>Accélération 0-100 km/h (s)</b>         | 11.8 |
| <b>Vitesse maximale (km/h)</b>             | 185  |
| <b>Poids à vide (kg)</b>                   | 1120 |
| <b>Poids total autorisé en charge (kg)</b> | -    |
| <b>Consommation mixte NEDC (L/100 km)</b>  | 6.2  |

## moteur

|  |                                |
|--|--------------------------------|
| <b>Référence moteur</b>                  | -                              |
| <b>Cylindrée (mL)</b>                    | 1598                           |
| <b>Cylindrée (L)</b>                     | 1.6                            |
| <b>Type d'admission</b>                  | Inspirez naturellement         |
| <b>Configuration des cylindres</b>       | L                              |
| <b>Nombre de cylindres</b>               | 4                              |
| <b>Soupapes par cylindre</b>             | 4                              |
| <b>Distribution</b>                      | DOHC                           |
| <b>Puissance maximale (ch)</b>           | 110                            |
| <b>Régime de puissance maxi (tr/min)</b> | 5800                           |
| <b>Régime de couple maxi (tr/min)</b>    | 3800                           |
| <b>Puissance nette maximale (kW)</b>     | -                              |
| <b>Indice d'octane</b>                   | Numéro 92                      |
| <b>Système d'alimentation</b>            | Éjection électrique multipoint |
| <b>Matériau de culasse</b>               | Alliage d'aluminium            |
| <b>Matériau de bloc-moteur</b>           | Alliage d'aluminium            |

## Écran/Système

|                                     |  |
|-------------------------------------|--|
| <b>Bluetooth/Téléphone embarqué</b> | <ul style="list-style-type: none"><li>•</li></ul>                    |
| <b>Lecteur CD/DVD embarqué</b>      | <ul style="list-style-type: none"><li>• CD à disque unique</li></ul> |

## Corps

|                      |      |
|----------------------|------|
| <b>Longueur (mm)</b> | 3970 |
| <b>Largeur (mm)</b>  | 1682 |
| <b>Hauteur (mm)</b>  | 1462 |

## Corps (suite)

|                                    |      |
|------------------------------------|------|
| <b>Empattement (mm)</b>            | 2470 |
| <b>Voie avant (mm)</b>             | -    |
| <b>Voie arrière (mm)</b>           | -    |
| <b>Type d'ouverture des portes</b> | -    |
| <b>Nombre de portes</b>            | 5    |
| <b>Nombre de places</b>            | 5    |
| <b>Capacité du réservoir (L)</b>   | 45   |
| <b>Volume du coffre (L)</b>        | 250  |
| <b>Coefficient de traînée (Cx)</b> | -    |

## Boîte de vitesse

|                             |                               |
|-----------------------------|-------------------------------|
| <b>Abréviation</b>          | Automatique à 6 vitesses      |
| <b>Nombre de rapports</b>   | 6                             |
| <b>Type de transmission</b> | Transmission automatique (AT) |

## Direction du châssis

|                                   |   |
|-----------------------------------|---|
| <b>Type de transmission</b>       | Moteur avant, traction avant (FF)               |
| <b>Type de suspension avant</b>   | Suspension indépendante MacPherson              |
| <b>Type de suspension arrière</b> | Suspension non indépendante à poutre de torsion |
| <b>Type de direction assistée</b> | Aide électrique                                 |
| <b>Structure du corps</b>         | Chargé  |

## Configuration des sièges

|  |  |
|--|--|
| <b>Matériau des sièges</b>   | <ul style="list-style-type: none"><li>• Tissu</li></ul>  |
| <b>Réglage du siège principal</b>                                  | <ul style="list-style-type: none"><li>• Réglage avant et arrière;</li><li>• Réglage dossier;</li><li>• Réglage haut et bas (2 direction)</li></ul> |
| <b>Méthode de réglage du siège arrière</b>                         | <ul style="list-style-type: none"><li>• Ajustement avant et arrière;</li><li>• Réglage du dossier</li></ul>  |
| <b>Réglage électrique du siège conducteur et du siège passager</b> | -  |
| <b>Boutons de réglage arrière du siège passager avant</b>          | -  |
| <b>Banquette arrière rabattable</b>                                | <ul style="list-style-type: none"><li>• La proportion est abaissée</li></ul>   |
| <b>Accoudoir central avant/arrière</b>                             | -  |

## Configuration des sièges (suite)

|                       |   |
|-----------------------|---|
| Porte-gobelet arrière | • |
|-----------------------|---|

## Sécurité active

|   |   |
|---|---|
| Système antiblocage des roues (ABS)                       | • |
| Répartiteur électronique de freinage (EBD/CBC)            | • |
| Système d'assistance au freinage (EBA/BAS/BA)             | ○ |
| Système antipatinage (ASR/TCS/TRC)                        | ○ |
| Contrôle électronique de stabilité (ESC/ESP/DSC)          | ○ |
| Système de surveillance de la pression des pneus (TPMS)   | ○ |
| Avertisseur de ceinture de sécurité                       | • |
| Fixations ISOFIX pour siège enfant                        | • |
| Système d'avertissement de franchissement de ligne (LDWS) | - |
| Système de freinage d'urgence autonome (AEB)              | - |
| Détection de fatigue du conducteur                        | - |

## Climatisation/réfrigérateur

|   |                          |
|---|--------------------------|
| Méthode de contrôle de la température de la climatisation | • Climatisation manuelle |
| Climatisation indépendante arrière                        | -                        |
| Bouches d'aération des sièges arrière                     | -                        |
| Contrôle de zone de température                           | -                        |
| Purificateur d'air pour voiture                           | -                        |
| Filtre PM2.5 d'habitacle                                  | -                        |

## Sécurité passive

|                            |                    |
|----------------------------|--------------------|
| Airbag conducteur/passager | Principal •/Vice • |
|----------------------------|--------------------|

## Sécurité passive (suite)

|  |                  |
|--|------------------|
| <b>Airbags latéraux avant/arrière</b>                  | Avant •/arrière- |
| <b>Airbags de tête avant/arrière (airbags rideaux)</b> | -                |

## Frein de roue

|   |                      |
|---|----------------------|
| <b>Type de freins avant</b>             | Ventilation à disque |
| <b>Type de freins arrière</b>           | Tumeur               |
| <b>Type de frein de stationnement</b>   | Frein à main         |
| <b>Dimensions des pneus avant</b>       | 185/60 R15           |
| <b>Dimensions des pneus arrière</b>     | 185/60 R15           |
| <b>Dimensions de la roue de secours</b> | Non pleine taille    |

## Audio/Éclairage intérieur

|                            |              |
|----------------------------|--------------|
| <b>Nombre de locuteurs</b> | • 6-7 klaxon |
|----------------------------|--------------|

## Fonctions de conduite

|   |                            |
|---|----------------------------|
| <b>Affichage des informations de trafic de navigation</b> | -                          |
| <b>Assistance de voie</b>                                 | -                          |
| <b>Système d'assistance au maintien de la voie</b>        | -                          |
| <b>Système de régulateur de vitesse</b>                   | • Croisière à vitesse fixe |
| <b>Système de navigation par satellite</b>                | -                          |
| <b>Assistance au stationnement</b>                        | -                          |

## Éclairage extérieur

|  |            |
|--|------------|
| <b>Source de lumière de croisement</b>           | • Halogène |
| <b>Source lumineuse de feux de route</b>         | • Halogène |
| <b>Feux de jour à LED</b>                        | -          |
| <b>Feux de route et de croisement adaptatifs</b> | -          |
| <b>Phares automatiques</b>                       | -          |
| <b>Feux de brouillard avant</b>                  | •          |

## Éclairage extérieur (suite)

|                                      |   |
|--------------------------------------|---|
| <b>Phares réglables en hauteur</b>   | • |
| <b>Délai d'extinction des phares</b> | - |

## Rétroviseurs extérieurs

|                                       |  |
|---------------------------------------|--|
| <b>Fonction rétroviseur extérieur</b> | • Réglage électrique; • Chauffage du rétroviseur |
|---------------------------------------|--|

## Apparence/antivol

|   |                       |
|---|-----------------------|
| <b>Matériau de la jante</b>                               | ○ Alliage d'aluminium |
| <b>Coffre électrique</b>                                  | -                     |
| <b>Antidémarrage électronique du moteur</b>               | •                     |
| <b>Système de verrouillage centralisé dans la voiture</b> | •                     |
| <b>Type de clé</b>  | • Clé de télécommande |
| <b>Système de démarrage sans clé</b>                      | -                     |

## Puits de lumière/Verre

|   |                           |
|---|---------------------------|
| <b>Type de toit ouvrant</b>                     | • Toit ouvrant électrique |
| <b>Vitres électriques avant/arrière</b>         | • Avant/arrière •         |
| <b>Fonction de levage de vitre à une touche</b> | • Toute la voiture        |
| <b>Fonction anti-pincement de fenêtre</b>       | •                         |
| <b>Miroir de maquillage pour voiture</b>        | •                         |
| <b>Essuie-glace arrière</b>                     | •                         |

## Couleur intérieure et extérieure

|                           |  |
|---------------------------|--|
| <b>Couleur extérieure</b> | Style rouge: # A50E15, Polar, Blanc: # FFFFFFFF, Vert de flux: #389619; Argent pointu: #9AA8B3; Étoile jaune: # E9D804 |
| <b>Couleur intérieure</b> | Noir: #000000  |

## Volant/rétroviseur intérieur

|   |                                 |
|---|---------------------------------|
| <b>Matériau du volant</b>               | • Cortex                        |
| <b>Réglage de la position du volant</b> | • Réglage manuel de haut en bas |
| <b>Volant multifonction</b>             | •                               |
| <b>Volant chauffant</b>                 | -                               |

## Volant/rétroviseur intérieur (suite)

|  |                             |
|--|-----------------------------|
| <b>Mémoire du volant</b>                         | -                           |
| <b>Écran d'affichage de l'ordinateur de bord</b> | •                           |
| <b>Tableau de bord LCD complet</b>               | -                           |
| <b>Fonction rétroviseur intérieur</b>            | • Anti-éblouissement manuel |

## Configuration intelligente

|                                      |   |
|--------------------------------------|---|
| <b>Services de voiture connectée</b> | - |
| <b>Mises à jour OTA</b>              | - |

## Contrôle de la conduite

|                                  |   |
|----------------------------------|---|
| <b>Stationnement automatique</b> | - |
|----------------------------------|---|

## Matériel de conduite

|   |                 |
|---|-----------------|
| <b>Radar de stationnement avant/arrière</b> | Avant ○/Après • |
|---|-----------------|

## Recharge en voiture

|                                      |               |
|--------------------------------------|---------------|
| <b>Port multimédia/de chargement</b> | •USB;•AUX;•SD |
|--------------------------------------|---------------|

---

"●" = Équipement de série

"\_" = Non disponible

"○" = Équipement en option.

Remarque : Il s'agit de véhicules du marché chinois. La couverture de garantie n'est pas disponible en dehors de la Chine.