

# Informe de Detalles del Vehículo




## Volkswagen Beetle 2015 180TSI

### Información Básica

|                          |                   |
|--------------------------|-------------------|
| Marca                    | <b>Volkswagen</b> |
| Kilometraje              | <b>62,000 km</b>  |
| Color                    | <b>Amarillo</b>   |
| Primera matriculación    | <b>2015-07-01</b> |
| Número de transferencias | <b>1</b>          |

### Imágenes del Vehículo





## Condición del Vehículo

1. Panel lateral trasero izquierdo, Reparación de pintura, Reparación de carrocería. 2. Panel lateral trasero derecho, Reparación de pintura.

## Información de Configuración

### Información del modelo

|                             |                               |
|-----------------------------|-------------------------------|
| <b>Nombre del modelo</b>    | Volkswagen Beetle 2015 180TSI |
| <b>Fecha de lanzamiento</b> | 2014.10                       |

### Parámetros básicos

|                               |                |
|-------------------------------|----------------|
| <b>Categoría del vehículo</b> | Coche compacto |
| <b>Tipo de energía</b>        | Gasolina       |
| <b>Potencia máxima (kW)</b>   | 77             |
| <b>Par máximo (N·m)</b>       | 175            |

## Parámetros básicos (continuación)

|  |                                      |
|--|--------------------------------------|
| <b>Transmisión</b>                       | Doble embrague seco de 7 velocidades |
| <b>Tipo de carrocería</b>                | Liftback                             |
| <b>Motor</b>                             | 1.2T 105 caballos de fuerza L4       |
| <b>Dimensiones (LxAxA) (mm)</b>          | 4278*1808*1486                       |
| <b>Aceleración 0-100 km/h (s)</b>        | 10.9                                 |
| <b>Velocidad máxima (km/h)</b>           | 180                                  |
| <b>Peso en vacío (kg)</b>                | 1307                                 |
| <b>Peso máximo autorizado (kg)</b>       | -                                    |
| <b>Consumo combinado NEDC (L/100 km)</b> | 6                                    |

### motor

|   |                      |
|---|----------------------|
| <b>Modelo de motor</b>                  | -                    |
| <b>Cilindrada (mL)</b>                  | 1197                 |
| <b>Cilindrada (L)</b>                   | 1.2                  |
| <b>Tipo de admisión</b>                 | Turbo                |
| <b>Configuración de cilindros</b>       | L                    |
| <b>Número de cilindros</b>              | 4                    |
| <b>Válvulas por cilindro</b>            | 2                    |
| <b>Distribución</b>                     | DOHC                 |
| <b>Potencia máxima (CV)</b>             | 105                  |
| <b>Régimen de potencia máxima (rpm)</b> | 5000                 |
| <b>Régimen de par máximo (rpm)</b>      | 1500-4100            |
| <b>Potencia neta máxima (kW)</b>        | -                    |
| <b>Octanaje</b>                         | 95.                  |
| <b>Sistema de alimentación</b>          | Spray directo        |
| <b>Material de culata</b>               | Aleación de aluminio |
| <b>Material de bloque motor</b>         | Aleación de aluminio |

### Pantalla/Sistema

|  |   |
|--|---|
| <b>Pantalla a color de control central</b> | ○ |
|--|---|

## Pantalla/Sistema (continuación)

|                                     |   |
|-------------------------------------|---|
| <b>Bluetooth/Teléfono integrado</b> | -   |
| <b>Reproductor de CD/DVD</b>        | • CD de un solo disco; ○ Sistema de CD de varios discos |

## Cuerpo

|                                       |         |
|---------------------------------------|---------|
| <b>Longitud (mm)</b>                  | 4278    |
| <b>Anchura (mm)</b>                   | 1808    |
| <b>Altura (mm)</b>                    | 1486    |
| <b>Distancia entre ejes (mm)</b>      | 2537    |
| <b>Vía delantera (mm)</b>             | -       |
| <b>Vía trasera (mm)</b>               | -       |
| <b>Tipo de apertura de puertas</b>    | -       |
| <b>Número de puertas</b>              | 3       |
| <b>Número de plazas</b>               | 4       |
| <b>Capacidad del depósito (L)</b>     | 55      |
| <b>Volumen del tronco (L)</b>         | 310-905 |
| <b>Coefficiente aerodinámico (Cx)</b> | -       |

## Caja de cambios

|                            |  |
|----------------------------|--|
| <b>Abreviatura</b>         | Doble embrague seco de 7 velocidades     |
| <b>Número de marchas</b>   | 7  |
| <b>Tipo de transmisión</b> | Transmisión de doble embrague seco (DCT) |

## Dirección del chasis

|                                     |  |
|-------------------------------------|--|
| <b>Tipo de tracción</b>             | Motor delantero, tracción delantera (FF) |
| <b>Tipo de suspensión delantera</b> | Suspensión independiente MacPherson      |
| <b>Tipo de suspensión trasera</b>   | Suspensión independiente multibrazo      |
| <b>Tipo de dirección asistida</b>   | Asistencia eléctrica                     |
| <b>Estructura corporal</b>          | Tipo de carga                            |

## Configuración del asiento

|                                 |          |
|---------------------------------|----------|
| <b>Material de los asientos</b> | • Tejido |
|---------------------------------|----------|

## Configuración del asiento (continuación)

|  |   |
|--|---|
| <b>Ajuste del asiento principal</b>  | <ul style="list-style-type: none"><li>• Ajuste delantero y trasero; • Ajuste del respaldo; • Ajuste de altura (2-dirección)</li></ul> |
| <b>Método de ajuste del coasiento</b>  | <ul style="list-style-type: none"><li>• Ajuste delantero y trasero; • Ajuste del respaldo</li></ul>                                   |
| <b>Ajuste eléctrico del asiento del conductor y del pasajero.</b>                | -   |
| <b>Funciones del asiento delantero</b>   | <input type="radio"/> Calentar  |
| <b>Botones ajustables en la parte trasera del asiento del pasajero delantero</b> | -   |
| <b>Asiento trasero plegable</b>  | <ul style="list-style-type: none"><li>• Proporción hacia abajo</li></ul>  |
| <b>Apoyabrazos central delantero/trasero</b>                                     | Antes •/después-  |
| <b>Portavasos trasero</b>  | <ul style="list-style-type: none"><li>•</li></ul>   |

## Seguridad activa

|  |   |
|--|---|
| <b>Sistema antibloqueo de frenos (ABS)</b>                       | <ul style="list-style-type: none"><li>•</li></ul> |
| <b>Distribución electrónica de frenado (EBD/CBC)</b>             | <ul style="list-style-type: none"><li>•</li></ul> |
| <b>Sistema de asistencia a la frenada (EBA/BAS/BA)</b>           | <ul style="list-style-type: none"><li>•</li></ul> |
| <b>Sistema de control de tracción (ASR/TCS/TRC)</b>              | <ul style="list-style-type: none"><li>•</li></ul> |
| <b>Control electrónico de estabilidad (ESC/ESP/DSC)</b>          | <ul style="list-style-type: none"><li>•</li></ul> |
| <b>Sistema de monitorización de presión de neumáticos (TPMS)</b> | <input type="radio"/>                             |
| <b>Recordatorio de cinturón de seguridad</b>                     | <ul style="list-style-type: none"><li>•</li></ul> |
| <b>Anclajes ISOFIX para sillas infantiles</b>                    | <ul style="list-style-type: none"><li>•</li></ul> |
| <b>Sistema de aviso de cambio involuntario de carril (LDWS)</b>  | -   |
| <b>Frenado autónomo de emergencia (AEB)</b>                      | -   |
| <b>Detector de fatiga del conductor</b>                          | -   |

## Aire acondicionado/refrigerador

## Aire acondicionado/refrigerador (continuación)

|  |  |
|--|--|
| <b>Método de control de temperatura del aire acondicionado</b> | • Aire acondicionado manual; ○ Aire acondicionado automático |
| <b>Climatización independiente trasera</b>                     | -  |
| <b>Ventilaciones de aire del asiento trasero</b>               | -  |
| <b>Control de zona de temperatura</b>                          | ○  |
| <b>Purificador de aire para coche</b>                          | -  |
| <b>Filtro PM2.5 para el habitáculo</b>                         | -  |

## Seguridad pasiva

|   |                    |
|---|--------------------|
| <b>Bolsa de aire del conductor y del pasajero</b>                   | Principal •/Vice • |
| <b>Airbags laterales delanteros y traseros</b>                      | Antes •/después-   |
| <b>Airbags de cabeza delanteros y traseros (airbags de cortina)</b> | Antes •/después-   |

## Freno de rueda

|   |                              |
|---|------------------------------|
| <b>Tipo de frenos delanteros</b>        | Tipo de disco de ventilación |
| <b>Tipo de frenos traseros</b>          | Tipo de disco                |
| <b>Tipo de freno de estacionamiento</b> | Freno de mano                |
| <b>Tamaño de neumáticos delanteros</b>  | 215/60 R16                   |
| <b>Tamaño de neumáticos traseros</b>    | 215/60 R16                   |
| <b>Tamaño de la rueda de repuesto</b>   | No tamaño completo           |

## Audio/Iluminación interior

|                            |                                 |
|----------------------------|---------------------------------|
| <b>Marca del altavoz</b>   | ○ Fender Fender                 |
| <b>Número de hablantes</b> | •6-7 altavoces;○10-11 altavoces |

## Funciones de conducción

|   |   |
|---|---|
| <b>Pantalla de información de tráfico de navegación</b> | - |
| <b>Asistente de carril</b>                              | - |

## Funciones de conducción (continuación)

|   |                      |
|---|----------------------|
| <b>Sistema de asistencia para mantenerse en el carril</b> | -                    |
| <b>Sistema de control de crucero</b>                      | • Control de crucero |
| <b>Sistema de navegación por satélite</b>                 | ○                    |
| <b>Asistencia de estacionamiento</b>                      | -                    |

## Iluminación exterior

|  |                     |
|--|---------------------|
| <b>Fuente de luz de cruce</b>                | • Halógeno; ○ xenón |
| <b>Fuente de luz de carretera</b>            | • Halógeno; ○ xenón |
| <b>Luces diurnas LED</b>                     | ○                   |
| <b>Luces altas y bajas adaptativas</b>       | -                   |
| <b>Faros automáticos</b>                     | -                   |
| <b>luces antiniebla delanteras</b>           | •                   |
| <b>Faros delanteros regulables en altura</b> | •                   |
| <b>Retardo de apagado de los faros</b>       | -                   |
| <b>Lámpara de señal de giro</b>              | •                   |

## Espejos exteriores

|                                    |   |
|------------------------------------|---|
| <b>Función del espejo exterior</b> | • Ajuste eléctrico; • Calefacción del espejo retrovisor |
|------------------------------------|---|

## Apariencia/antirrobo

|   |                           |
|---|---------------------------|
| <b>Material de la llanta</b>                      | • Aleación de aluminio    |
| <b>Baúl eléctrico</b>                             | -                         |
| <b>inmovilizador electrónico del motor</b>        | •                         |
| <b>Sistema de cierre centralizado en el coche</b> | •                         |
| <b>Tipo de clave</b>                              | • Llave de control remoto |
| <b>Sistema de arranque sin llave</b>              | -                         |
| <b>Diseño de puerta sin marco</b>                 | •                         |

## Tragaluz/Vidrio

## Tragaluz/Vidrio (continuación)

|   |   |
|---|---|
| <b>Tipo de techo solar</b>                              | <input type="radio"/> Techo corredizo eléctrico; <input type="radio"/> Techo corredizo panorámico |
| <b>Elevalunas eléctricos delanteros y traseros</b>      | Antes •/después-  |
| <b>Función anti-pinzamiento de ventana</b>              | •   |
| <b>Espejo de maquillaje para coche</b>                  | •   |
| <b>Limpiaparabrisas trasero</b>                         | -   |
| <b>Función de limpiaparabrisas con sensor de lluvia</b> | <input type="radio"/>   |

## Color interior y exterior

|                       |   |
|-----------------------|---|
| <b>Color exterior</b> | Rojo encanto: # A10038; marrón montaña azul: #5A4636; gris platino: #9BA2B5; blanco brumoso: # 98A7BC; azul tanino: #697692; amarillo Ditang: # F9B16E; blanco huevo de ganso: # FAFafa; negro piano: #000000; plata streamer: # B2B5B7; tinta negra: #000000; plata a la luz de la luna: # B1A9A5; negro oscuro: # 24272A; negro positivo: #000000 |
| <b>Color interior</b> | Vela roja/Sombra: #862E39/#1E2025; Cielo/Mar profundo: #202227/# 46545E; Vela roja: #842C38; Ninja Negro: # 24262B; Lino Arroz: # 96897A; Meteorito Negro: #3D4043; Blanco/Meteorito Negro: # FFFFFFFF/#5F6064  |

## Volante/espejo interior

|   |   |
|---|---|
| <b>Material del volante</b>                                 | • Corteza   |
| <b>Ajuste de la posición del volante</b>                    | • Ajuste manual hacia arriba y hacia abajo        |
| <b>Volante multifunción</b>                                 | <input type="radio"/>                             |
| <b>Volante calefactado</b>                                  | -   |
| <b>Memoria del volante</b>                                  | -   |
| <b>Pantalla de visualización de la computadora de viaje</b> | •   |
| <b>Panel de instrumentos LCD completo</b>                   | -   |
| <b>Función del espejo retrovisor interior</b>               | <input type="radio"/> Antideslumbrante automático |

## Configuración inteligente

|                                     |   |
|-------------------------------------|---|
| <b>Servicios de coche conectado</b> | - |
| <b>Actualizaciones OTA</b>          | - |

## Control de conducción

|  |   |
|--|---|
| <b>Estacionamiento automático</b>          | - |
| <b>Asistencia de arranque en pendiente</b> | • |

## Hardware de conducción

|   |                   |
|---|-------------------|
| <b>Radar de estacionamiento delantero/trasero</b> | Antes ○/después ○ |
|---|-------------------|

## Carga en el coche

|                                   |               |
|-----------------------------------|---------------|
| <b>Puerto multimedia/de carga</b> | •USB;•AUX;○SD |
|-----------------------------------|---------------|

---

"●" = Equipamiento de serie

"-" = No disponible

"○" = Equipamiento opcional.

Nota: Estos son vehículos del mercado chino. La cobertura de garantía no está disponible fuera de China.