



# Rapport de Détail du Véhicule


## Maserati Levante 2018 3.0T Édition classique

### Informations de Base

|                          |                   |
|--------------------------|-------------------|
| Marque                   | <b>Maserati</b>   |
| Kilométrage              | <b>45,000 km</b>  |
| Couleur                  | <b>Bleu</b>       |
| Première immatriculation | <b>2018-09-01</b> |
| Nombre de transferts     | <b>0</b>          |

### Images du Véhicule







## État du Véhicule

1. Aile arrière gauche, Déformation. 2. Siège conducteur, Vieillessement.

## Informations de Configuration

### Informations sur le modèle

|                          |                                    |
|--------------------------|------------------------------------|
| <b>Nom du modèle</b>     | Levante 2018, version Classic 3.0T |
| <b>Date de lancement</b> | 2017.11                            |

### Paramètres de base

|  |                         |
|--|-------------------------|
| <b>Catégorie du véhicule</b>               | SUV de taille et taille |
| <b>Type d'énergie</b>                      | Essence                 |
| <b>Puissance maximale (kW)</b>             | 257                     |
| <b>Couple maximal (N·m)</b>                | 500                     |
| <b>Transmission</b>                        | 8 bras auto-intégré     |
| <b>Type de carrosserie</b>                 | SUV                     |
| <b>Moteur</b>                              | 3,0 L 350 ch V6         |
| <b>Dimensions (L×I×H) (mm)</b>             | 5003*1968*1679          |
| <b>Accélération 0-100 km/h (s)</b>         | 6                       |
| <b>Vitesse maximale (km/h)</b>             | 243                     |
| <b>Poids à vide (kg)</b>                   | -                       |
| <b>Poids total autorisé en charge (kg)</b> | -                       |

### moteur

|                                    |              |
|------------------------------------|--------------|
| <b>Référence moteur</b>            | -            |
| <b>Cylindrée (mL)</b>              | 2979         |
| <b>Cylindrée (L)</b>               | 3.0          |
| <b>Type d'admission</b>            | Double turbo |
| <b>Configuration des cylindres</b> | V            |
| <b>Nombre de cylindres</b>         | 6            |
| <b>Soupapes par cylindre</b>       | 4            |

## moteur (suite)

|  |                       |
|--|-----------------------|
| <b>Taux de compression</b>               | 9.7                   |
| <b>Distribution</b>                      | DOHC                  |
| <b>Alésage (mm)</b>                      | 86.5                  |
| <b>Course (mm)</b>                       | 84.5                  |
| <b>Puissance maximale (ch)</b>           | 350                   |
| <b>Régime de puissance maxi (tr/min)</b> | 5750                  |
| <b>Régime de couple maxi (tr/min)</b>    | 4500-5000             |
| <b>Puissance nette maximale (kW)</b>     | -                     |
| <b>Indice d'octane</b>                   | Numéro 95             |
| <b>Système d'alimentation</b>            | Pulvérisation directe |
| <b>Matériau de culasse</b>               | Alliage d'aluminium   |
| <b>Matériau de bloc-moteur</b>           | Alliage d'aluminium   |
| <b>Disposition du moteur</b>             | Vertical              |

## Écran/Système

|   |   |
|---|---|
| <b>Écran couleur de contrôle central</b>            | • Écran LCD tactile                             |
| <b>Taille de l'écran d'infodivertissement</b>       | •8,4 pouces                                     |
| <b>Bluetooth/Téléphone embarqué</b>                 | •   |
| <b>Système de contrôle de reconnaissance vocale</b> | • Système multimédia; • Navigation; • Téléphone |

## Corps

|                                    |      |
|------------------------------------|------|
| <b>Longueur (mm)</b>               | 5003 |
| <b>Largeur (mm)</b>                | 1968 |
| <b>Hauteur (mm)</b>                | 1679 |
| <b>Empattement (mm)</b>            | 3004 |
| <b>Voie avant (mm)</b>             | 1624 |
| <b>Voie arrière (mm)</b>           | 1676 |
| <b>Type d'ouverture des portes</b> | -    |
| <b>Nombre de portes</b>            | 5    |
| <b>Nombre de places</b>            | 5    |
| <b>Capacité du réservoir (L)</b>   | 80   |

## Corps (suite)

|                                    |     |
|------------------------------------|-----|
| <b>Volume du coffre (L)</b>        | 580 |
| <b>Coefficient de traînée (Cx)</b> | -   |

## Boîte de vitesse

|                             |  |
|-----------------------------|--|
| <b>Abréviation</b>          | 8 bras auto-intégré                            |
| <b>Nombre de rapports</b>   | 8  |
| <b>Type de transmission</b> | Transmission automatique avec mode manuel (AT) |

## Direction du châssis

|  |  |
|--|--|
| <b>Type de transmission</b>              | Moteur avant, transmission intégrale (F-AWD) |
| <b>Quatre roues motrices</b>             | Quatre roues motrices en temps opportun      |
| <b>Structure différentielle centrale</b> | Embrayage multi-feuilles                     |
| <b>Type de suspension avant</b>          | Suspension indépendante à double bras        |
| <b>Type de suspension arrière</b>        | Suspension indépendante multi-bras           |
| <b>Type de direction assistée</b>        | Aide hydraulique électronique                |
| <b>Structure du corps</b>                | Chargé                                       |

## Configuration des sièges

|  |   |
|--|---|
| <b>Matériau des sièges</b>   | • Ceuu véritable  |
| <b>Réglage du siège principal</b>                                  | • Ajustement avant et arrière; • Ajustement du dossier; • Ajustement haut et bas (4 direction);○ Support taille (4 direction) |
| <b>Méthode de réglage du siège arrière</b>                         | • Ajustement avant et arrière; • Ajustement du dossier; • Ajustement haut et bas (4 direction);○ Support taille (4 direction) |
| <b>Réglage électrique du siège conducteur et du siège passager</b> | Principal •/Secondaire ○  |
| <b>Fonctions des sièges avant</b>                                  | ○ Chauffage; ○ Ventilation  |
| <b>Fonction mémoire du siège électrique</b>                        | ○ Position de conducteur  |
| <b>Boutons de réglage arrière du siège passager avant</b>          | -   |

## Configuration des sièges (suite)

|   |                                 |
|---|---------------------------------|
| <b>Banquette arrière rabattable</b>               | • La proportion est abaissée    |
| <b>Accoudoir central avant/arrière</b>            | • Avant/arrière •               |
| <b>Porte-gobelet arrière</b>                      | •                               |
| <b>Fonctions des sièges de la deuxième rangée</b> | <input type="radio"/> Chauffage |

## Sécurité active

|  |                                      |
|--|--------------------------------------|
| <b>Système antiblocage des roues (ABS)</b>                       | •                                    |
| <b>Répartiteur électronique de freinage (EBD/CBC)</b>            | •                                    |
| <b>Système d'assistance au freinage (EBA/BAS/BA)</b>             | •                                    |
| <b>Système antipatinage (ASR/TCS/TRC)</b>                        | •                                    |
| <b>Contrôle électronique de stabilité (ESC/ESP/DSC)</b>          | •                                    |
| <b>Système de surveillance de la pression des pneus (TPMS)</b>   | • Affichage de la pression des pneus |
| <b>Avertisseur de ceinture de sécurité</b>                       | •                                    |
| <b>Fixations ISOFIX pour siège enfant</b>                        | •                                    |
| <b>Système d'avertissement de franchissement de ligne (LDWS)</b> | <input type="radio"/>                |
| <b>Système de freinage d'urgence autonome (AEB)</b>              | -                                    |
| <b>Détection de fatigue du conducteur</b>                        | -                                    |

## Climatisation/réfrigérateur

|  |                             |
|--|-----------------------------|
| <b>Méthode de contrôle de la température de la climatisation</b> | • Climatisation automatique |
| <b>Climatisation indépendante arrière</b>                        | <input type="radio"/>       |
| <b>Bouches d'aération des sièges arrière</b>                     | •                           |
| <b>Contrôle de zone de température</b>                           | •                           |

## Climatisation/réfrigérateur (suite)

|  |   |
|--|---|
| <b>Purificateur d'air pour voiture</b> | - |
| <b>Filtre PM2.5 d'habitacle</b>        | - |

## Sécurité passive

|  |                    |
|--|--------------------|
| <b>Airbag conducteur/passager</b>                      | Principal •/Vice • |
| <b>Airbags latéraux avant/arrière</b>                  | Avant •/arrière-   |
| <b>Airbags de tête avant/arrière (airbags rideaux)</b> | • Avant/arrière •  |

## Frein de roue

|   |                                       |
|---|---------------------------------------|
| <b>Type de freins avant</b>             | Ventilation à disque                  |
| <b>Type de freins arrière</b>           | Ventilation à disque                  |
| <b>Type de frein de stationnement</b>   | Voiture de stationnement électronique |
| <b>Dimensions des pneus avant</b>       | 255/60 R18                            |
| <b>Dimensions des pneus arrière</b>     | 255/60 R18                            |
| <b>Dimensions de la roue de secours</b> | Aucun                                 |

## Audio/Éclairage intérieur

|                                      |  |
|--------------------------------------|--|
| <b>Nom de marque du haut-parleur</b> | ○ Harman/Kardon Hamankaton; ○ Bowers & Wilkins Baohua Wei Jian |
| <b>Nombre de locuteurs</b>           | • $\geq 12$ haut-parleurs                                      |

## Fonctions de conduite

|  |   |
|--|---|
| <b>Affichage des informations de trafic de navigation</b>    | -   |
| <b>Assistance de voie</b>                                    | ○   |
| <b>Système d'assistance au maintien de la voie</b>           | -   |
| <b>Système de régulateur de vitesse</b>                      | • Croisière à vitesse fixe; ○ Croisière adaptative à pleine vitesse |
| <b>Système de navigation par satellite</b>                   | •   |
| <b>Reconnaissance des panneaux de signalisation routière</b> | ○   |
| <b>Assistance au stationnement</b>                           | -   |

## Éclairage extérieur

## Éclairage extérieur (suite)

|  |         |
|--|---------|
| <b>Source de lumière de croisement</b>           | • Xénon |
| <b>Source lumineuse de feux de route</b>         | • Xénon |
| <b>Feux de jour à LED</b>                        | •       |
| <b>Feux de route et de croisement adaptatifs</b> | -       |
| <b>Phares automatiques</b>                       | •       |
| <b>Feux de brouillard avant</b>                  | •LED    |
| <b>Phares réglables en hauteur</b>               | •       |
| <b>Délai d'extinction des phares</b>             | •       |
| <b>Allumer les phares</b>                        | ○       |
| <b>Dispositif de nettoyage des phares</b>        | ○       |

## Rétroviseurs extérieurs

|                                       |   |
|---------------------------------------|---|
| <b>Fonction rétroviseur extérieur</b> | • Réglage électrique; • pliage électrique; ○ mémoire du rétroviseur; • chauffage du rétroviseur; • retournement automatique; • pliage automatique de la voiture de verrouillage; ○ anti-éblouissement automatique |
|---------------------------------------|---|

## Apparence/antivol

|   |                       |
|---|-----------------------|
| <b>Matériau de la jante</b>                               | • Alliage d'aluminium |
| <b>Coffre électrique</b>                                  | ○                     |
| <b>Antidémarrage électronique du moteur</b>               | •                     |
| <b>Système de verrouillage centralisé dans la voiture</b> | •                     |
| <b>Type de clé</b>  | • Clé de télécommande |
| <b>Système de démarrage sans clé</b>                      | •                     |
| <b>Fonction d'entrée sans clé</b>                         | • Première rangée     |
| <b>Coffre mains libres</b>                                | ○                     |
| <b>Mémoire de position du coffre électrique</b>           | ○                     |
| <b>calandre fermée active</b>                             | •                     |
| <b>Fermeture électrique des portes</b>                    | ○                     |

## Apparence/antivol (suite)

|                                       |   |
|---------------------------------------|---|
| <b>Conception de porte sans cadre</b> | <ul style="list-style-type: none"><li>•</li></ul> |
|---------------------------------------|---|

## Puits de lumière/Verre

|  |   |
|--|---|
| <b>Type de toit ouvrant</b>                          | <input type="radio"/> Toit ouvrant panoramique  |
| <b>Vitres électriques avant/arrière</b>              | <ul style="list-style-type: none"><li>• Avant/arrière •</li></ul>                                       |
| <b>Fonction de levage de vitre à une touche</b>      | <ul style="list-style-type: none"><li>• Toute la voiture</li></ul>                                      |
| <b>Fonction anti-pincement de fenêtre</b>            | <ul style="list-style-type: none"><li>•</li></ul>   |
| <b>Miroir de maquillage pour voiture</b>             | <ul style="list-style-type: none"><li>• Lumière de conduite principale; • Lumière de copilote</li></ul> |
| <b>Essuie-glace arrière</b>                          | <ul style="list-style-type: none"><li>•</li></ul>   |
| <b>Fonction d'essuie-glace avec capteur de pluie</b> | <ul style="list-style-type: none"><li>• Induction des précipitations</li></ul>                          |
| <b>Pare-soleil pour lunette arrière</b>              | <input type="radio"/>   |
| <b>Vitre de confidentialité arrière</b>              | <input type="radio"/>   |

## Couleur intérieure et extérieure

|                           |  |
|---------------------------|--|
| <b>Couleur extérieure</b> | Bleu: #354E84; gris MARATEA: #4D4D4F; blanc alpin: # F0F0F0; noir rebelle: #000000; gris: #3F3F3F; bleu passionné: #264470; cuivre: #443C39; blanc: # FFFFFFF; noir: #141414 |
| <b>Couleur intérieure</b> | Noir/Brun: #000000/#A65431   |

## Volant/rétroviseur intérieur

|  |  |
|--|--|
| <b>Matériau du volant</b>                        | <ul style="list-style-type: none"><li>• Ceuu véritable</li></ul>   |
| <b>Réglage de la position du volant</b>          | <ul style="list-style-type: none"><li>• Réglage manuel de haut en bas, d'avant en arrière; <input type="radio"/> Réglage électrique de haut en bas</li></ul> |
| <b>Volant multifonction</b>                      | <ul style="list-style-type: none"><li>•</li></ul>  |
| <b>Volant chauffant</b>                          | <input type="radio"/>  |
| <b>Mémoire du volant</b>                         | <input type="radio"/>  |
| <b>Écran d'affichage de l'ordinateur de bord</b> | <ul style="list-style-type: none"><li>• Couleur</li></ul>  |
| <b>Tableau de bord LCD complet</b>               | -  |
| <b>Fonction rétroviseur intérieur</b>            | <input type="radio"/> Anti-éblouissement automatique   |

## Volant/rétroviseur intérieur (suite)

|  |   |
|--|---|
| <b>Pédales électriques réglables</b>               | ○ |
| <b>Palettes de changement de vitesse au volant</b> | ○ |

## Configuration intelligente

|                                      |   |
|--------------------------------------|---|
| <b>Services de voiture connectée</b> | - |
| <b>Mises à jour OTA</b>              | - |

## Contrôle de la conduite

|  |  |
|--|--|
| <b>Commutateur de mode de conduite</b> | • Sport; • Standard/Confortable  |
| <b>Stationnement automatique</b>       | -  |
| <b>Descente en pente raide</b>         | •  |
| <b>Aide au démarrage en côte</b>       | •  |
| <b>Fonction de suspension variable</b> | • Réglage souple et dur de la suspension; • Réglage de la hauteur de la suspension |
| <b>Suspension pneumatique</b>          | •  |

## Matériel de conduite

|  |  |
|--|--|
| <b>Radar de stationnement avant/arrière</b>    | Avant/après ○                                      |
| <b>Système de caméras d'aide à la conduite</b> | ○ Image inversée; ○ Image panoramique à 360 degrés |

## Recharge en voiture

|   |                     |
|---|---------------------|
| <b>Port multimédia/de chargement</b>                  | •USB;•AUX           |
| <b>Nombre de ports USB/Type-C</b>                     | • 3 avant/2 arrière |
| <b>Prise de courant 12 V dans le coffre à bagages</b> | •                   |

---

"●" = Équipement de série

"□" = Non disponible

"○" = Équipement en option.

Remarque : Il s'agit de véhicules du marché chinois. La couverture de garantie n'est pas disponible en dehors de la Chine.