




# Informe de Detalles del Vehículo



Volkswagen Tiguan L 2022 330TSI Tracción automática a dos ruedas R-Line Versión principal

## Información Básica

|                          |            |
|--------------------------|------------|
| Marca                    | Volkswagen |
| Kilometraje              | 32,800 km  |
| Color                    | Azul       |
| Primera matriculación    | 2022-06-01 |
| Número de transferencias | 0          |

## Imágenes del Vehículo







## Condición del Vehículo

1. Paneles metálicos de carrocería originales con pintura de fábrica.

## Información de Configuración

### Información del modelo

|                             |  |
|-----------------------------|--|
| <b>Nombre del modelo</b>    | Volkswagen Tiguan L 2022 330TSI<br>Tracción automática a dos ruedas R-Line Versión principal |
| <b>Fecha de lanzamiento</b> | 2021.08  |

### Parámetros básicos

|  |  |
|--|--|
| <b>Categoría del vehículo</b>            | SUV mediano                            |
| <b>Tipo de energía</b>                   | Gasolina                               |
| <b>Potencia máxima (kW)</b>              | 137                                    |
| <b>Par máximo (N·m)</b>                  | 320                                    |
| <b>Transmisión</b>                       | Doble embrague húmedo de 7 velocidades |
| <b>Tipo de carrocería</b>                | SUV                                    |
| <b>Motor</b>                             | 2.0T 186 caballos de fuerza L4         |
| <b>Dimensiones (LxAxA) (mm)</b>          | 4735*1859*1677                         |
| <b>Aceleración 0-100 km/h (s)</b>        | 8.8                                    |
| <b>Velocidad máxima (km/h)</b>           | 200                                    |
| <b>Peso en vacío (kg)</b>                | 1700                                   |
| <b>Peso máximo autorizado (kg)</b>       | 2170                                   |
| <b>Consumo combinado NEDC (L/100 km)</b> | 6.6                                    |
| <b>Consumo combinado WLTP (L/100 km)</b> | 6.99                                   |

### motor

|                        |           |
|------------------------|-----------|
| <b>Modelo de motor</b> | EA888-DPL |
| <b>Cilindrada (mL)</b> | 1984      |

## motor (continuación)

|   |                      |
|---|----------------------|
| <b>Cilindrada (L)</b>                   | 2.0                  |
| <b>Tipo de admisión</b>                 | Turbo                |
| <b>Configuración de cilindros</b>       | L                    |
| <b>Número de cilindros</b>              | 4                    |
| <b>Válvulas por cilindro</b>            | 4                    |
| <b>Distribución</b>                     | DOHC                 |
| <b>Potencia máxima (CV)</b>             | 186                  |
| <b>Régimen de potencia máxima (rpm)</b> | 4100-6000            |
| <b>Régimen de par máximo (rpm)</b>      | 1500-4000            |
| <b>Potencia neta máxima (kW)</b>        | 137                  |
| <b>Octanaje</b>                         | 95.                  |
| <b>Sistema de alimentación</b>          | Inyección mixta      |
| <b>Material de culata</b>               | Aleación de aluminio |
| <b>Material de bloque motor</b>         | Hierro fundido       |
| <b>Disposición del motor</b>            | Horizontal           |

## Pantalla/Sistema

|   |  |
|---|--|
| <b>Pantalla a color de control central</b>          | <ul style="list-style-type: none"><li>• Pantalla LCD táctil</li></ul>  |
| <b>Tamaño de la pantalla de infoentretenimiento</b> | <ul style="list-style-type: none"><li>• 12 pulgadas</li></ul>  |
| <b>Bluetooth/Teléfono integrado</b>                 | <ul style="list-style-type: none"><li>•</li></ul>  |
| <b>Integración/Duplicación de smartphone</b>        | <ul style="list-style-type: none"><li>• Compatibilidad con Apple CarPlay;</li><li>• Compatibilidad con Baidu CarLife;</li><li>• Integración/duplicación de smartphone de fábrica</li></ul> |
| <b>Sistema de control de reconocimiento de voz</b>  | <ul style="list-style-type: none"><li>• Sistema multimedia;</li><li>• Navegación;</li><li>• Teléfono</li></ul>   |

## Cuerpo

|                                  |      |
|----------------------------------|------|
| <b>Longitud (mm)</b>             | 4735 |
| <b>Anchura (mm)</b>              | 1859 |
| <b>Altura (mm)</b>               | 1677 |
| <b>Distancia entre ejes (mm)</b> | 2791 |
| <b>Vía delantera (mm)</b>        | 1582 |

## Cuerpo (continuación)

|                                       |                 |
|---------------------------------------|-----------------|
| <b>Vía trasera (mm)</b>               | 1572            |
| <b>Tipo de apertura de puertas</b>    | Puerta batiente |
| <b>Número de puertas</b>              | 5               |
| <b>Número de plazas</b>               | 5               |
| <b>Capacidad del depósito (L)</b>     | 60              |
| <b>Volumen del tronco (L)</b>         | 495-1780        |
| <b>Coefficiente aerodinámico (Cx)</b> | -               |
| <b>Ángulo de ataque (°)</b>           | 16              |
| <b>Ángulo de salida (°)</b>           | 16              |

## Caja de cambios

|                            |  |
|----------------------------|--|
| <b>Abreviatura</b>         | Doble embrague húmedo de 7 velocidades     |
| <b>Número de marchas</b>   | 7  |
| <b>Tipo de transmisión</b> | Transmisión de doble embrague húmedo (DCT) |

## Dirección del chasis

|                                     |  |
|-------------------------------------|--|
| <b>Tipo de tracción</b>             | Motor delantero, tracción delantera (FF) |
| <b>Tipo de suspensión delantera</b> | Suspensión independiente MacPherson      |
| <b>Tipo de suspensión trasera</b>   | Suspensión independiente multibrazo      |
| <b>Tipo de dirección asistida</b>   | Asistencia eléctrica                     |
| <b>Estructura corporal</b>          | Tipo de carga                            |

## Configuración del asiento

|   |   |
|---|---|
| <b>Material de los asientos</b>                                   | • Cuero genuino   |
| <b>Ajuste del asiento principal</b>                               | • Ajuste delantero y trasero; • Ajuste del respaldo; • Ajuste de altura (4 a); • Soporte lumbar (4 a) |
| <b>Método de ajuste del coasiento</b>                             | • Ajuste delantero y trasero; • Ajuste del respaldo; • Ajuste de altura (4 a); • Soporte lumbar (4 a) |
| <b>Ajuste eléctrico del asiento del conductor y del pasajero.</b> | Principal •/Vice •  |
| <b>Funciones del asiento delantero</b>                            | • Calefacción   |

## Configuración del asiento (continuación)

|  |   |
|--|---|
| <b>Botones ajustables en la parte trasera del asiento del pasajero delantero</b> | -   |
| <b>Ajuste del asiento de la segunda fila</b>                                     | ○ Ajuste delantero y trasero; • Ajuste del respaldo |
| <b>Asiento trasero plegable</b>  | • Proporción hacia abajo                            |
| <b>Apoyabrazos central delantero/trasero</b>                                     | Antes •/después •                                   |
| <b>Portavasos trasero</b>  | •   |
| <b>Disposición de los asientos</b>   | ○2-3-2  |

## Seguridad activa

|  |                                   |
|--|-----------------------------------|
| <b>Sistema antibloqueo de frenos (ABS)</b>                       | •                                 |
| <b>Distribución electrónica de frenado (EBD/CBC)</b>             | •                                 |
| <b>Sistema de asistencia a la frenada (EBA/BAS/BA)</b>           | •                                 |
| <b>Sistema de control de tracción (ASR/TCS/TRC)</b>              | •                                 |
| <b>Control electrónico de estabilidad (ESC/ESP/DSC)</b>          | •                                 |
| <b>Sistema de monitorización de presión de neumáticos (TPMS)</b> | • Alarma de presión de neumáticos |
| <b>Recordatorio de cinturón de seguridad</b>                     | • Primera fila                    |
| <b>Anclajes ISOFIX para sillas infantiles</b>                    | •                                 |
| <b>Sistema de aviso de cambio involuntario de carril (LDWS)</b>  | •                                 |
| <b>Frenado autónomo de emergencia (AEB)</b>                      | •                                 |
| <b>Detector de fatiga del conductor</b>                          | •                                 |
| <b>Alerta de colisión frontal (FCW)</b>                          | •                                 |

## Aire acondicionado/refrigerador

|  |                                 |
|--|---------------------------------|
| <b>Método de control de temperatura del aire acondicionado</b> | • Aire acondicionado automático |
|--|---------------------------------|

## Aire acondicionado/refrigerador (continuación)

|  |   |
|--|---|
| <b>Climatización independiente trasera</b>       | • |
| <b>Ventilaciones de aire del asiento trasero</b> | • |
| <b>Control de zona de temperatura</b>            | • |
| <b>Purificador de aire para coche</b>            | - |
| <b>Filtro PM2.5 para el habitáculo</b>           | • |

## Seguridad pasiva

|   |                    |
|---|--------------------|
| <b>Bolsa de aire del conductor y del pasajero</b>                   | Principal •/Vice • |
| <b>Airbags laterales delanteros y traseros</b>                      | Antes •/después-   |
| <b>Airbags de cabeza delanteros y traseros (airbags de cortina)</b> | Antes •/después •  |

## Freno de rueda

|   |                              |
|---|------------------------------|
| <b>Tipo de frenos delanteros</b>        | Tipo de disco de ventilación |
| <b>Tipo de frenos traseros</b>          | Tipo de disco                |
| <b>Tipo de freno de estacionamiento</b> | Estacionado electrónico      |
| <b>Tamaño de neumáticos delanteros</b>  | 235/50 R19                   |
| <b>Tamaño de neumáticos traseros</b>    | 235/50 R19                   |
| <b>Tamaño de la rueda de repuesto</b>   | No tamaño completo           |

## Audio/Iluminación interior

|                                       |                           |
|---------------------------------------|---------------------------|
| <b>Marca del altavoz</b>              | • Harman/Kardon           |
| <b>Número de hablantes</b>            | ○8 Altavoz • 10 altavoces |
| <b>Iluminación ambiental interior</b> | • 30 colores              |

## Funciones de conducción

|   |   |
|---|---|
| <b>Pantalla de información de tráfico de navegación</b>   | • |
| <b>Asistente de carril</b>                                | • |
| <b>Sistema de asistencia para mantenerse en el carril</b> | • |

## Funciones de conducción (continuación)

|  |   |
|--|---|
| <b>Sistema de control de cruce</b>         | <ul style="list-style-type: none"><li>• Crucero adaptativo a toda velocidad</li></ul> |
| <b>Sistema de navegación por satélite</b>  | <ul style="list-style-type: none"><li>•</li></ul>                                     |
| <b>Nivel de asistencia a la conducción</b> | <ul style="list-style-type: none"><li>• L2</li></ul>                                  |
| <b>Centrado de carril</b>                  | <ul style="list-style-type: none"><li>•</li></ul>                                     |
| <b>Sistemas de asistencia al conductor</b> | <ul style="list-style-type: none"><li>• Travel Assist</li></ul>                       |
| <b>Asistencia de estacionamiento</b>       | <ul style="list-style-type: none"><li>•</li></ul>                                     |

## Iluminación exterior

|  |  |
|--|--|
| <b>Fuente de luz de cruce</b>                | <ul style="list-style-type: none"><li>• LED</li></ul>    |
| <b>Fuente de luz de carretera</b>            | <ul style="list-style-type: none"><li>• LED</li></ul>    |
| <b>Luces diurnas LED</b>                     | <ul style="list-style-type: none"><li>•</li></ul>        |
| <b>Luces altas y bajas adaptativas</b>       | <ul style="list-style-type: none"><li>•</li></ul>        |
| <b>Faros automáticos</b>                     | <ul style="list-style-type: none"><li>•</li></ul>        |
| <b>Faros delanteros regulables en altura</b> | <ul style="list-style-type: none"><li>•</li></ul>        |
| <b>Retardo de apagado de los faros</b>       | <ul style="list-style-type: none"><li>•</li></ul>        |
| <b>Características de iluminación</b>        | <ul style="list-style-type: none"><li>• Matrix</li></ul> |
| <b>Encender las luces delanteras</b>         | <ul style="list-style-type: none"><li>•</li></ul>        |
| <b>Modo lluvia y niebla de los faros</b>     | <ul style="list-style-type: none"><li>•</li></ul>        |

## Espejos exteriores

|                                    |   |
|------------------------------------|---|
| <b>Función del espejo exterior</b> | <ul style="list-style-type: none"><li>• Ajuste eléctrico; • Plegable eléctrico; • Calefacción del espejo retrovisor; • Flip automático al dar marcha atrás; • Plegable automático del coche bloqueado</li></ul> |
|------------------------------------|---|

## Apariencia/antirrobo

|  |  |
|--|--|
| <b>Material de la llanta</b>               | <ul style="list-style-type: none"><li>• Aleación de aluminio</li></ul> |
| <b>Baúl eléctrico</b>                      | <ul style="list-style-type: none"><li>•</li></ul>                      |
| <b>inmovilizador electrónico del motor</b> | <ul style="list-style-type: none"><li>•</li></ul>                      |

## Apariencia/antirrobo (continuación)

|   |   |
|---|---|
| <b>Sistema de cierre centralizado en el coche</b> | <ul style="list-style-type: none"><li>•</li></ul>                         |
| <b>Tipo de clave</b>                              | <ul style="list-style-type: none"><li>• Llave de control remoto</li></ul> |
| <b>Sistema de arranque sin llave</b>              | <ul style="list-style-type: none"><li>•</li></ul>                         |
| <b>Función de entrada sin llave</b>               | <ul style="list-style-type: none"><li>• Primera fila</li></ul>            |
| <b>Kit de apariencia</b>                          | <ul style="list-style-type: none"><li>• Estilo deportivo</li></ul>        |
| <b>Maletero manos libres</b>                      | <ul style="list-style-type: none"><li>•</li></ul>                         |
| <b>Memoria de posición del maletero eléctrico</b> | <ul style="list-style-type: none"><li>•</li></ul>                         |
| <b>Baca de techo</b>                              | <ul style="list-style-type: none"><li>•</li></ul>                         |

## Tragaluz/Vidrio

|  |   |
|--|---|
| <b>Tipo de techo solar</b>                               | <ul style="list-style-type: none"><li>• Se puede abrir el techo corredizo panorámico</li></ul>                            |
| <b>Elevallas eléctricos delanteros y traseros</b>        | Antes •/después •   |
| <b>Función de elevación de ventana con un solo toque</b> | <ul style="list-style-type: none"><li>• Vehículo completo</li></ul>   |
| <b>Función anti-pinzamiento de ventana</b>               | <ul style="list-style-type: none"><li>•</li></ul>   |
| <b>Espejo de maquillaje para coche</b>                   | <ul style="list-style-type: none"><li>• Iluminación del conductor principal;</li><li>• Iluminación del copiloto</li></ul> |
| <b>Limpiaparabrisas trasero</b>                          | <ul style="list-style-type: none"><li>•</li></ul>   |
| <b>Función de limpiaparabrisas con sensor de lluvia</b>  | <ul style="list-style-type: none"><li>• Tipo de inducción de lluvia</li></ul>   |

## Color interior y exterior

|                       |   |
|-----------------------|---|
| <b>Color exterior</b> | Plata Perguang #ADB0B5 Islandia plata #9CABB2 Rojo superconductor #CF0723 Aurora blanca #FFFFFF Cielo azul #4F7B99 Negro Xuanwu #000000 |
| <b>Color interior</b> | Niebla plateada negra Gris #000000 #6B6969 Marrón de terciopelo cálido Gris #5F4239 #6B6969   |

## Volante/espejo interior

|  |  |
|--|--|
| <b>Material del volante</b>              | <ul style="list-style-type: none"><li>• Cuero genuino</li></ul>                            |
| <b>Ajuste de la posición del volante</b> | <ul style="list-style-type: none"><li>• Ajuste manual hacia arriba y hacia abajo</li></ul> |

## Volante/espejo interior (continuación)

|   |                               |
|---|-------------------------------|
| <b>Volante multifunción</b>                                 | •                             |
| <b>Volante calefactado</b>                                  | •                             |
| <b>Memoria del volante</b>                                  | -                             |
| <b>Pantalla de visualización de la computadora de viaje</b> | • Color                       |
| <b>Panel de instrumentos LCD completo</b>                   | •                             |
| <b>Tamaño del instrumento LCD</b>                           | • 10.3 pulgadas               |
| <b>Función del espejo retrovisor interior</b>               | • Antideslumbrante automático |
| <b>Cambio de marchas</b>                                    | • Cambio de manillar mecánico |

## Configuración inteligente

|  |     |
|--|-----|
| <b>Servicios de coche conectado</b>          | •   |
| <b>Actualizaciones OTA</b>                   | -   |
| <b>Red 4G/5G</b>                             | •4G |
| <b>Función remota de la aplicación móvil</b> | •   |
| <b>puntos de acceso wifi</b>                 | •   |

## Control de conducción

|  |            |
|--|------------|
| <b>Interruptor de modo de conducción</b>         | • Deportes |
| <b>Estacionamiento automático</b>                | •          |
| <b>Asistencia de arranque en pendiente</b>       | •          |
| <b>Tecnología de arranque y parada del motor</b> | •          |

## Hardware de conducción

|   |                                   |
|---|-----------------------------------|
| <b>Radar de estacionamiento delantero/trasero</b>       | Antes •/después •                 |
| <b>Sistema de cámaras de asistencia a la conducción</b> | • Imagen panorámica de 360 grados |
| <b>Cámara de percepción frontal</b>                     | • Monocular                       |
| <b>Número de cámaras</b>                                | • 5                               |
| <b>Número de radares ultrasónicos</b>                   | • 12                              |

## Carga en el coche

|  |  |
|--|--|
| <b>Puerto multimedia/de carga</b>                      | •USB;•Type-C                               |
| <b>Número de puertos USB/ Tipo-C</b>                   | • 2 en la primera fila/2 en la última fila |
| <b>Función de carga inalámbrica del teléfono móvil</b> | • Primera fila                             |
| <b>Toma de corriente de 12 V del maletero</b>          | •  |

---

"●" = Equipamiento de serie

"-" = No disponible

"○" = Equipamiento opcional.

Nota: Estos son vehículos del mercado chino. La cobertura de garantía no está disponible fuera de China.