

Informe de Detalles del Vehículo





Malibu XL 2021 535T Versión afilada automática

Información Básica

| | |
|--------------------------|------------|
| Marca | Chevrolet |
| Kilometraje | 69,000 km |
| Color | Negro |
| Primera matriculación | 2021-08-01 |
| Número de transferencias | 0 |

Imágenes del Vehículo







Condición del Vehículo

1. Hueco de la rueda de repuesto, Marcas de agua.

Información de Configuración

Información del modelo

| | |
|-----------------------------|---|
| Nombre del modelo | Mai Rui Bao XL 2021 535T versión afilada automática |
| Fecha de lanzamiento | 2020.08 |

Parámetros básicos

| | |
|------------------------------------|-------------------------------------|
| Categoría del vehículo | Coche mediano |
| Tipo de energía | Gasolina |
| Potencia máxima (kW) | 124 |
| Par máximo (N·m) | 250 |
| Transmisión | Integración manual de 9 velocidades |
| Tipo de carrocería | Sedán |
| Motor | 1.5T 169 caballos de fuerza L4 |
| Dimensiones (LxAxA) (mm) | 4933*1854*1476 |
| Aceleración 0-100 km/h (s) | 9.1 |
| Velocidad máxima (km/h) | 205 |
| Peso en vacío (kg) | 1465 |
| Peso máximo autorizado (kg) | - |

Parámetros básicos (continuación)

| | |
|--|-----|
| Consumo combinado NEDC (L/100 km) | 6.4 |
|--|-----|

motor

| | |
|---|----------------------|
| Modelo de motor | LFV |
| Cilindrada (mL) | 1490 |
| Cilindrada (L) | 1.5 |
| Tipo de admisión | Turbo |
| Configuración de cilindros | L |
| Número de cilindros | 4 |
| Válvulas por cilindro | 4 |
| Relación de compresión | 10 |
| Distribución | DOHC |
| Potencia máxima (CV) | 169 |
| Régimen de potencia máxima (rpm) | 5600 |
| Régimen de par máximo (rpm) | 1700-4400 |
| Potencia neta máxima (kW) | 119 |
| Octanaje | 92. |
| Sistema de alimentación | Spray directo |
| Material de culata | Aleación de aluminio |
| Material de bloque motor | Aleación de aluminio |
| Disposición del motor | Horizontal |

Pantalla/Sistema

| | |
|---|--|
| Pantalla a color de control central | <ul style="list-style-type: none">• Pantalla LCD táctil |
| Tamaño de la pantalla de infoentretenimiento | <ul style="list-style-type: none">• 8 pulgadas |
| Bluetooth/Teléfono integrado | <ul style="list-style-type: none">• |
| Integración/Duplicación de smartphone | <ul style="list-style-type: none">• Soporte CarPlay;• Soporte CarLife |

Cuerpo

| | |
|----------------------|------|
| Longitud (mm) | 4933 |
| Anchura (mm) | 1854 |
| Altura (mm) | 1476 |

Cuerpo (continuación)

| | |
|---------------------------------------|-----------------|
| Distancia entre ejes (mm) | 2829 |
| Vía delantera (mm) | 1596 |
| Vía trasera (mm) | 1599 |
| Tipo de apertura de puertas | Puerta batiente |
| Número de puertas | 4 |
| Número de plazas | 5 |
| Capacidad del depósito (L) | 55 |
| Volumen del tronco (L) | 520 |
| Coefficiente aerodinámico (Cx) | - |
| Ángulo de ataque (°) | 14 |
| Ángulo de salida (°) | 14 |

Caja de cambios

| | |
|----------------------------|---|
| Abreviatura | Integración manual de 9 velocidades |
| Número de marchas | 9 |
| Tipo de transmisión | Transmisión automática con modo manual (AT) |

Dirección del chasis

| | |
|-------------------------------------|--|
| Tipo de tracción | Motor delantero, tracción delantera (FF) |
| Tipo de suspensión delantera | Suspensión independiente MacPherson |
| Tipo de suspensión trasera | Suspensión independiente multibrazo |
| Tipo de dirección asistida | Asistencia eléctrica |
| Estructura corporal | Tipo de carga |

Configuración del asiento

| | |
|---------------------------------------|---|
| Material de los asientos | • Imitación de cuero; ○ Mezcla y combinación de cuero/Alcantara |
| Ajuste del asiento principal | • Ajuste delantero y trasero; • Ajuste del respaldo; • Ajuste de altura (4 a); • Soporte lumbar (2 a) |
| Método de ajuste del coasiento | • Ajuste delantero y trasero; • Ajuste del respaldo; • Ajuste de altura (2 direcciones); • Soporte lumbar (2 direcciones) |

Configuración del asiento (continuación)

| | |
|--|--------------------------|
| Ajuste eléctrico del asiento del conductor y del pasajero. | Principal •/Vice • |
| Funciones del asiento delantero | • Calefacción |
| Botones ajustables en la parte trasera del asiento del pasajero delantero | - |
| Asiento trasero plegable | • Proporción hacia abajo |
| Apoyabrazos central delantero/trasero | Antes •/después • |
| Portavasos trasero | • |

Seguridad activa

| | |
|--|-------------------------------------|
| Sistema antibloqueo de frenos (ABS) | • |
| Distribución electrónica de frenado (EBD/CBC) | • |
| Sistema de asistencia a la frenada (EBA/BAS/BA) | • |
| Sistema de control de tracción (ASR/TCS/TRC) | • |
| Control electrónico de estabilidad (ESC/ESP/DSC) | • |
| Sistema de monitorización de presión de neumáticos (TPMS) | • Pantalla de presión de neumáticos |
| Recordatorio de cinturón de seguridad | • Coche completo |
| Anclajes ISOFIX para sillas infantiles | • |
| Sistema de aviso de cambio involuntario de carril (LDWS) | - |
| Frenado autónomo de emergencia (AEB) | - |
| Detector de fatiga del conductor | - |
| Sistema de llamada de emergencia (eCall) | • |

Aire acondicionado/refrigerador

Aire acondicionado/refrigerador (continuación)

| | |
|--|---------------------------------|
| Método de control de temperatura del aire acondicionado | • Aire acondicionado automático |
| Climatización independiente trasera | - |
| Ventilaciones de aire del asiento trasero | • |
| Control de zona de temperatura | • |
| Purificador de aire para coche | - |
| Filtro PM2.5 para el habitáculo | • |

Seguridad pasiva

| | |
|---|--------------------|
| Bolsa de aire del conductor y del pasajero | Principal •/Vice • |
| Airbags laterales delanteros y traseros | Antes •/después- |
| Airbags de cabeza delanteros y traseros (airbags de cortina) | Antes •/después • |

Freno de rueda

| | |
|---|------------------------------|
| Tipo de frenos delanteros | Tipo de disco de ventilación |
| Tipo de frenos traseros | Tipo de disco |
| Tipo de freno de estacionamiento | Estacionado electrónico |
| Tamaño de neumáticos delanteros | - |
| Tamaño de neumáticos traseros | - |
| Tamaño de la rueda de repuesto | No tamaño completo |

Audio/Iluminación interior

| | |
|----------------------------|---------------|
| Número de hablantes | • 6 altavoces |
|----------------------------|---------------|

Funciones de conducción

| | |
|---|---|
| Pantalla de información de tráfico de navegación | - |
| Asistente de carril | - |
| Sistema de asistencia para mantenerse en el carril | - |

Funciones de conducción (continuación)

| | |
|---|--|
| Sistema de control de cruce | <ul style="list-style-type: none">• Control de cruce |
| Sistema de navegación por satélite | - |
| Asistencia de estacionamiento | - |

Iluminación exterior

| | |
|--|--|
| Fuente de luz de cruce | <ul style="list-style-type: none">• Halógeno |
| Fuente de luz de carretera | <ul style="list-style-type: none">• Halógeno |
| Luces diurnas LED | <ul style="list-style-type: none">• |
| Luces altas y bajas adaptativas | - |
| Faros automáticos | <ul style="list-style-type: none">• |
| Faros delanteros regulables en altura | <ul style="list-style-type: none">• |
| Retardo de apagado de los faros | <ul style="list-style-type: none">• |

Espejos exteriores

| | |
|------------------------------------|---|
| Función del espejo exterior | <ul style="list-style-type: none">• Ajuste eléctrico;• Calefacción del espejo retrovisor |
|------------------------------------|---|

Apariencia/antirrobo

| | |
|---|---|
| Material de la llanta | <ul style="list-style-type: none">• Aleación de aluminio |
| Baúl eléctrico | - |
| inmovilizador electrónico del motor | <ul style="list-style-type: none">• |
| Sistema de cierre centralizado en el coche | <ul style="list-style-type: none">• |
| Tipo de clave | <ul style="list-style-type: none">• Llave de control remoto |
| Sistema de arranque sin llave | <ul style="list-style-type: none">• |
| Función de entrada sin llave | <ul style="list-style-type: none">• Primera fila |
| Función de arranque remoto | <ul style="list-style-type: none">• |
| Rejilla cerrada activa | <ul style="list-style-type: none">• |

Tragaluz/Vidrio

| | |
|----------------------------|--|
| Tipo de techo solar | <ul style="list-style-type: none">• Se puede abrir el techo corredizo panorámico |
|----------------------------|--|

Tragaluz/Vidrio (continuación)

| | |
|--|---|
| Elevallas eléctricos delanteros y traseros | Antes •/después • |
| Función de elevación de ventana con un solo toque | • Posición de conducción |
| Función anti-pinzamiento de ventana | • |
| Espejo de maquillaje para coche | • Iluminación del conductor principal; • Iluminación del copiloto |
| Limpiaparabrisas trasero | - |

Color interior y exterior

| | |
|-----------------------|--|
| Color exterior | Rojo de llama: # DC2828; gris de luz fría: #535355; blanco de streaming: # FAFafa; marrón claro: # 7E3B2B; negro oscuro: #000000; azul luminoso: #003F69 |
| Color interior | Noche estrellada negra: #000000 |

Volante/espejo interior

| | |
|---|--|
| Material del volante | • Cuero genuino |
| Ajuste de la posición del volante | • Ajuste manual hacia arriba y hacia abajo |
| Volante multifunción | • |
| Volante calefactado | - |
| Memoria del volante | - |
| Pantalla de visualización de la computadora de viaje | • Monocromo |
| Panel de instrumentos LCD completo | - |
| Tamaño del instrumento LCD | • 3,5 pulgadas |
| Función del espejo retrovisor interior | • Manual antideslumbrante |

Configuración inteligente

| | |
|-------------------------------------|---|
| Servicios de coche conectado | • |
| Actualizaciones OTA | • |

Control de conducción

| | |
|--|------------|
| Interruptor de modo de conducción | • Deportes |
|--|------------|

Control de conducción (continuación)

| | |
|--|---|
| Estacionamiento automático | - |
| Asistencia de arranque en pendiente | • |
| Tecnología de arranque y parada del motor | • |

Hardware de conducción

| | |
|---|------------------|
| Radar de estacionamiento delantero/trasero | Antes-/después • |
|---|------------------|

Carga en el coche

| | |
|--------------------------------------|------------------------|
| Puerto multimedia/de carga | •USB;•AUX;•Type-C |
| Número de puertos USB/ Tipo-C | • 2 en la primera fila |

"●" = Equipamiento de serie

"-" = No disponible

"○" = Equipamiento opcional.

Nota: Estos son vehículos del mercado chino. La cobertura de garantía no está disponible fuera de China.