


# Rapport de Détail du Véhicule

BMW X3 2016 sDrive20i



## Informations de Base

|                          |                   |
|--------------------------|-------------------|
| Marque                   | <b>BMW</b>        |
| Kilométrage              | <b>65,000 km</b>  |
| Couleur                  | <b>Noir</b>       |
| Première immatriculation | <b>2017-04-01</b> |
| Nombre de transferts     | <b>0</b>          |

## Images du Véhicule







## État du Véhicule

1. Airbag, Rappel constructeur.

## Informations de Configuration

### Informations sur le modèle

|                          |                       |
|--------------------------|-----------------------|
| <b>Nom du modèle</b>     | BMW X3 2016 sDrive20i |
| <b>Date de lancement</b> | 2016.01               |

### Paramètres de base

|  |                     |
|--|---------------------|
| <b>Catégorie du véhicule</b>               | SUV moyen           |
| <b>Type d'énergie</b>                      | Essence             |
| <b>Puissance maximale (kW)</b>             | 135                 |
| <b>Couple maximal (N·m)</b>                | 270                 |
| <b>Transmission</b>                        | 8 bras auto-intégré |
| <b>Type de carrosserie</b>                 | SUV                 |
| <b>Moteur</b>                              | 2.0T 184 chevaux L4 |
| <b>Dimensions (L×I×H) (mm)</b>             | 4665*1890*1690      |
| <b>Accélération 0-100 km/h (s)</b>         | 8.2                 |
| <b>Vitesse maximale (km/h)</b>             | 210                 |
| <b>Poids à vide (kg)</b>                   | -                   |
| <b>Poids total autorisé en charge (kg)</b> | -                   |
| <b>Consommation mixte NEDC (L/100 km)</b>  | 7.2                 |

### moteur

|                                    |        |
|------------------------------------|--------|
| <b>Référence moteur</b>            | N20B20 |
| <b>Cylindrée (mL)</b>              | 1997   |
| <b>Cylindrée (L)</b>               | 2.0    |
| <b>Type d'admission</b>            | Turbo  |
| <b>Configuration des cylindres</b> | L      |
| <b>Nombre de cylindres</b>         | 4      |

## moteur (suite)

|   |                          |
|---|--------------------------|
| <b>Soupapes par cylindre</b>                | 4                        |
| <b>Taux de compression</b>                  | 10                       |
| <b>Distribution</b>                         | DOHC                     |
| <b>Alésage (mm)</b>                         | 84                       |
| <b>Course (mm)</b>                          | 90.1                     |
| <b>Puissance maximale (ch)</b>              | 184                      |
| <b>Régime de puissance maxi (tr/min)</b>    | 5000-6250                |
| <b>Régime de couple maxi (tr/min)</b>       | 1250-4500                |
| <b>Puissance nette maximale (kW)</b>        | -                        |
| <b>Indice d'octane</b>                      | Numéro 95                |
| <b>Système d'alimentation</b>               | Pulvérisation directe    |
| <b>Matériau de culasse</b>                  | Alliage d'aluminium      |
| <b>Matériau de bloc-moteur</b>              | Alliage d'aluminium      |
| <b>Technologies spécifiques aux moteurs</b> | Double VANOS/Valvetronic |

## Écran/Système

|  |                      |
|--|----------------------|
| <b>Écran couleur de contrôle central</b> | •                    |
| <b>Bluetooth/Téléphone embarqué</b>      | ○                    |
| <b>Lecteur CD/DVD embarqué</b>           | • CD à disque unique |

## Corps

|                                    |      |
|------------------------------------|------|
| <b>Longueur (mm)</b>               | 4665 |
| <b>Largeur (mm)</b>                | 1890 |
| <b>Hauteur (mm)</b>                | 1690 |
| <b>Empattement (mm)</b>            | 2810 |
| <b>Voie avant (mm)</b>             | 1616 |
| <b>Voie arrière (mm)</b>           | 1632 |
| <b>Type d'ouverture des portes</b> | -    |
| <b>Nombre de portes</b>            | 5    |
| <b>Nombre de places</b>            | 5    |
| <b>Capacité du réservoir (L)</b>   | 67   |

## Corps (suite)

|                                    |          |
|------------------------------------|----------|
| <b>Volume du coffre (L)</b>        | 550-1600 |
| <b>Coefficient de traînée (Cx)</b> | -        |

## Boîte de vitesse

|                             |  |
|-----------------------------|--|
| <b>Abréviation</b>          | 8 bras auto-intégré                            |
| <b>Nombre de rapports</b>   | 8  |
| <b>Type de transmission</b> | Transmission automatique avec mode manuel (AT) |

## Direction du châssis

|                                   |   |
|-----------------------------------|---|
| <b>Type de transmission</b>       | Moteur avant, propulsion arrière (FR)                   |
| <b>Type de suspension avant</b>   | Double Ball Festival, suspension indépendante McPherson |
| <b>Type de suspension arrière</b> | Suspension indépendante à cinq bras                     |
| <b>Type de direction assistée</b> | Aide électrique   |
| <b>Structure du corps</b>         | Chargé  |

## Configuration des sièges

|  |  |
|--|--|
| <b>Matériau des sièges</b>   | <input type="radio"/> Ceau véritable (USD 2,206); •<br>peau d'imitation  |
| <b>Réglage du siège principal</b>                                  | • Ajustement avant et arrière; •<br>Ajustement du dossier; •<br>Ajustement haut et bas (2<br>direction); <input type="radio"/> Ajustement haut et bas<br>(4 direction) |
| <b>Méthode de réglage du siège arrière</b>                         | • Ajustement avant et arrière; •<br>Réglage du dossier   |
| <b>Réglage électrique du siège conducteur et du siège passager</b> | Principal •/Vice •   |
| <b>Fonctions des sièges avant</b>                                  | <input type="radio"/> Chauffage  |
| <b>Fonction mémoire du siège électrique</b>                        | •  |
| <b>Boutons de réglage arrière du siège passager avant</b>          | -  |
| <b>Banquette arrière rabattable</b>                                | • La proportion est abaissée   |
| <b>Accoudoir central avant/arrière</b>                             | • Avant/arrière •  |
| <b>Porte-gobelet arrière</b>                                       | •  |

## Configuration des sièges (suite)

|                                |   |
|--------------------------------|---|
| <b>Sièges de style sportif</b> | ○ |
|--------------------------------|---|

## Sécurité active

|  |   |
|--|---|
| <b>Système antiblocage des roues (ABS)</b>                       | • |
| <b>Répartiteur électronique de freinage (EBD/CBC)</b>            | • |
| <b>Système d'assistance au freinage (EBA/BAS/BA)</b>             | • |
| <b>Système antipatinage (ASR/TCS/TRC)</b>                        | • |
| <b>Contrôle électronique de stabilité (ESC/ESP/DSC)</b>          | • |
| <b>Système de surveillance de la pression des pneus (TPMS)</b>   | • |
| <b>Avertisseur de ceinture de sécurité</b>                       | • |
| <b>Fixations ISOFIX pour siège enfant</b>                        | • |
| <b>Système d'avertissement de franchissement de ligne (LDWS)</b> | - |
| <b>Système de freinage d'urgence autonome (AEB)</b>              | - |
| <b>Détection de fatigue du conducteur</b>                        | - |
| <b>Système d'appel d'urgence (eCall)</b>                         | ○ |

## Climatisation/réfrigérateur

|  |                             |
|--|-----------------------------|
| <b>Méthode de contrôle de la température de la climatisation</b> | • Climatisation automatique |
| <b>Climatisation indépendante arrière</b>                        | -                           |
| <b>Bouches d'aération des sièges arrière</b>                     | -                           |
| <b>Contrôle de zone de température</b>                           | ○                           |
| <b>Purificateur d'air pour voiture</b>                           | -                           |
| <b>Filtre PM2.5 d'habitacle</b>                                  | -                           |

## Sécurité passive

## Sécurité passive (suite)

|  |                    |
|--|--------------------|
| <b>Airbag conducteur/passager</b>                      | Principal •/Vice • |
| <b>Airbags latéraux avant/arrière</b>                  | Avant •/arrière-   |
| <b>Airbags de tête avant/arrière (airbags rideaux)</b> | • Avant/arrière •  |
| <b>Pneus run-flat</b>                                  | •                  |

## Frein de roue

|   |                                       |
|---|---------------------------------------|
| <b>Type de freins avant</b>             | Ventilation à disque                  |
| <b>Type de freins arrière</b>           | Ventilation à disque                  |
| <b>Type de frein de stationnement</b>   | Voiture de stationnement électronique |
| <b>Dimensions des pneus avant</b>       | 225/60 R17                            |
| <b>Dimensions des pneus arrière</b>     | 225/60 R17                            |
| <b>Dimensions de la roue de secours</b> | Aucun                                 |

## Audio/Éclairage intérieur

|                            |              |
|----------------------------|--------------|
| <b>Nombre de locuteurs</b> | • 8-9 klaxon |
|----------------------------|--------------|

## Fonctions de conduite

|   |                            |
|---|----------------------------|
| <b>Affichage des informations de trafic de navigation</b> | -                          |
| <b>Assistance de voie</b>                                 | -                          |
| <b>Système d'assistance au maintien de la voie</b>        | -                          |
| <b>Système de régulateur de vitesse</b>                   | • Croisière à vitesse fixe |
| <b>Système de navigation par satellite</b>                | -                          |
| <b>Assistance au stationnement</b>                        | ○                          |

## Éclairage extérieur

|  |         |
|--|---------|
| <b>Source de lumière de croisement</b>           | • Xénon |
| <b>Source lumineuse de feux de route</b>         | • Xénon |
| <b>Feux de jour à LED</b>                        | •       |
| <b>Feux de route et de croisement adaptatifs</b> | -       |

## Éclairage extérieur (suite)

|   |   |
|---|---|
| <b>Phares automatiques</b>                | • |
| <b>Feux de brouillard avant</b>           | • |
| <b>Phares réglables en hauteur</b>        | • |
| <b>Délai d'extinction des phares</b>      | - |
| <b>Dispositif de nettoyage des phares</b> | • |

## Rétroviseurs extérieurs

|                                       |   |
|---------------------------------------|---|
| <b>Fonction rétroviseur extérieur</b> | • Réglage électrique; ○ Pliage électrique; • Mémoire de position du rétroviseur; • Chauffage des rétroviseurs; ○ Anti-éblouissement automatique |
|---------------------------------------|---|

## Apparence/antivol

|   |                       |
|---|-----------------------|
| <b>Matériau de la jante</b>                               | • Alliage d'aluminium |
| <b>Coffre électrique</b>                                  | ○                     |
| <b>Antidémarrage électronique du moteur</b>               | •                     |
| <b>Système de verrouillage centralisé dans la voiture</b> | •                     |
| <b>Type de clé</b>  | • Clé de télécommande |
| <b>Système de démarrage sans clé</b>                      | •                     |
| <b>Fonction d'entrée sans clé</b>                         | ○                     |
| <b>Kit d'apparence</b>                                    | ○ Style sportif       |
| <b>Galerie de toit</b>                                    | •                     |

## Puits de lumière/Verre

|  |                            |
|--|----------------------------|
| <b>Type de toit ouvrant</b>                          | • Toit ouvrant panoramique |
| <b>Vitres électriques avant/arrière</b>              | • Avant/arrière •          |
| <b>Fonction de levage de vitre à une touche</b>      | • Toute la voiture         |
| <b>Fonction anti-pincement de fenêtre</b>            | •                          |
| <b>Miroir de maquillage pour voiture</b>             | •                          |
| <b>Essuie-glace arrière</b>                          | •                          |
| <b>Fonction d'essuie-glace avec capteur de pluie</b> | •                          |

## Couleur intérieure et extérieure

## Couleur intérieure et extérieure (suite)

|                           |  |
|---------------------------|--|
| <b>Couleur extérieure</b> | Snow Mountain White: # FAFafa; Gems Green: #242224; Glacier Silver: # 949A9C; Noir: #000000; Mineral White: # E7E7E7; Mineral Silver: # D4DAD4; Melbourne Red: #610303; Deep Sea Blue: #263756; Space Grey: # 8B989C; Carbon noir: #0F1319; Starlight: #554006 |
| <b>Couleur intérieure</b> | Noir: #000000; noir/selle marron: #000000/# C8916D; noir/beige: #000000/# F1C882; noir/coquille perlée blanc: #000000/# EBDEEB   |

## Volant/rétroviseur intérieur

|  |                                    |
|--|------------------------------------|
| <b>Matériau du volant</b>                          | • Cortex                           |
| <b>Réglage de la position du volant</b>            | • Ajustement manuel de haut en bas |
| <b>Volant multifonction</b>                        | •                                  |
| <b>Volant chauffant</b>                            | ○                                  |
| <b>Mémoire du volant</b>                           | -                                  |
| <b>Écran d'affichage de l'ordinateur de bord</b>   | •                                  |
| <b>Tableau de bord LCD complet</b>                 | -                                  |
| <b>Fonction rétroviseur intérieur</b>              | ○ Anti-éblouissement automatique   |
| <b>Palettes de changement de vitesse au volant</b> | ○                                  |

## Configuration intelligente

|                                      |   |
|--------------------------------------|---|
| <b>Services de voiture connectée</b> | - |
| <b>Mises à jour OTA</b>              | - |

## Contrôle de la conduite

|  |   |
|--|---|
| <b>Stationnement automatique</b>                     | • |
| <b>Aide au démarrage en côte</b>                     | • |
| <b>Rapport de direction variable</b>                 | ○ |
| <b>Technologie de démarrage et d'arrêt du moteur</b> | • |

## Matériel de conduite

## Matériel de conduite (suite)

|  |                   |
|--|-------------------|
| <b>Radars de stationnement avant/arrière</b>   | • Avant/arrière • |
| <b>Système de caméras d'aide à la conduite</b> | ○ Image inversée  |

## Recharge en voiture

|                                      |           |
|--------------------------------------|-----------|
| <b>Port multimédia/de chargement</b> | •USB;•AUX |
|--------------------------------------|-----------|

## Forfait optionnel

|                          |   |
|--------------------------|---|
| <b>Forfait optionnel</b> | Rétroviseur interne et externe avec fonction anti-éblouissement automatique (USD 853; y compris: rétroviseur intérieur anti-éblouissement automatique, rétroviseur extérieur anti-éblouissement automatique); sac de sport M (USD 7,500; y compris: kit sport M, jantes en alliage d'aluminium, type étoile 368M, 18 pouces, 8Jx18,245/50 R18, changement de volant, système de distribution de force de transmission, système de direction sport variable, siège sport avant, volant en cuir sport multifonction M, cuir Nevada) |
|--------------------------|---|

"●" = Équipement de série

"\_" = Non disponible

"○" = Équipement en option.

Remarque : Il s'agit de véhicules du marché chinois. La couverture de garantie n'est pas disponible en dehors de la Chine.