




# Informe de Detalles del Vehículo

BMW iX 2022 xDrive40

## Información Básica

|                          |                   |
|--------------------------|-------------------|
| Marca                    | <b>BMW</b>        |
| Kilometraje              | <b>46,000 km</b>  |
| Color                    | <b>Negro</b>      |
| Primera matriculación    | <b>2023-06-01</b> |
| Número de transferencias | <b>0</b>          |

## Imágenes del Vehículo





## Condición del Vehículo

1. Paneles metálicos de carrocería originales con pintura de fábrica.

## Información de Configuración

### Información del modelo

|                             |                      |
|-----------------------------|----------------------|
| <b>Nombre del modelo</b>    | BMW iX 2022 xDrive40 |
| <b>Fecha de lanzamiento</b> | 2022.01              |

### Parámetros básicos

|  |                                     |
|--|-------------------------------------|
| <b>Categoría del vehículo</b>          | SUV mediano y grande                |
| <b>Tipo de energía</b>                 | Vehículo eléctrico de batería (BEV) |
| <b>Potencia máxima (kW)</b>            | 240                                 |
| <b>Par máximo (N·m)</b>                | 630                                 |
| <b>Tipo de carrocería</b>              | SUV                                 |
| <b>Dimensiones (LxAxA)<br/>(mm)</b>    | 4955*1967*1698                      |
| <b>Aceleración 0-100 km/h<br/>(s)</b>  | 6.1                                 |
| <b>Velocidad máxima (km/h)</b>         | 200                                 |
| <b>Peso en vacío (kg)</b>              | 2428                                |
| <b>Peso máximo autorizado<br/>(kg)</b> | 3010                                |
| <b>Tiempo de carga rápida<br/>(h)</b>  | 0.68                                |
| <b>Tiempo de carga normal<br/>(h)</b>  | 7.25                                |
| <b>Motor eléctrico (CV)</b>            | 326                                 |

## Parámetros básicos (continuación)

|  |      |
|--|------|
| <b>Rango de carga rápida (%)</b>                                 | 80   |
| <b>Consumo eléctrico en equivalente de combustible (L/100km)</b> | 2.04 |
| <b>Autonomía eléctrica WLTC (km)</b>                             | 455  |

## Motor eléctrico

|   |                                |
|---|--------------------------------|
| <b>Tipo de motor</b>                                  | -                              |
| <b>Potencia total de motores eléctricos (kW)</b>      | 240                            |
| <b>Par total de motores eléctricos (N·m)</b>          | 630                            |
| <b>Número de motores de accionamiento</b>             | Motor doble                    |
| <b>Configuración de motores</b>                       | Frente y trasero               |
| <b>Tipo de batería</b>                                | Batería ternaria de litio      |
| <b>Capacidad de la batería (kWh)</b>                  | 76.6                           |
| <b>Potencia total de motores eléctricos (CV)</b>      | 326                            |
| <b>Fabricante de celdas de batería</b>                | La era Ningde                  |
| <b>Sistema de refrigeración de batería</b>            | Refrigerado por líquido        |
| <b>Consumo de energía por cada 100 km (kWh/100km)</b> | 18                             |
| <b>Función de carga rápida</b>                        | Apoyo                          |
| <b>Garantía del paquete de baterías</b>               | Ocho años o 160 mil kilómetros |

## Pantalla/Sistema

|   |  |
|---|--|
| <b>Pantalla a color de control central</b>          | <ul style="list-style-type: none"><li>• Pantalla LCD táctil</li></ul>  |
| <b>Tamaño de la pantalla de infoentretenimiento</b> | <ul style="list-style-type: none"><li>• 14,9 pulgadas</li></ul>  |
| <b>Bluetooth/Teléfono integrado</b>                 | <ul style="list-style-type: none"><li>•</li></ul>  |
| <b>Integración/Duplicación de smartphone</b>        | <ul style="list-style-type: none"><li>• Compatibilidad con Apple CarPlay;</li><li>• Compatibilidad con Baidu CarLife</li></ul> |

## Pantalla/Sistema (continuación)

|  |  |
|--|--|
| <b>Sistema de control de reconocimiento de voz</b> | <ul style="list-style-type: none"><li>• Sistema multimedia;</li><li>• Navegación;</li><li>• Teléfono;</li><li>• Aire acondicionado</li></ul> |
| <b>Sistema inteligente a bordo del vehículo</b>    | <ul style="list-style-type: none"><li>• iDrive</li></ul>   |

## Cuerpo

|                                       |                 |
|---------------------------------------|-----------------|
| <b>Longitud (mm)</b>                  | 4955            |
| <b>Anchura (mm)</b>                   | 1967            |
| <b>Altura (mm)</b>                    | 1698            |
| <b>Distancia entre ejes (mm)</b>      | 3000            |
| <b>Vía delantera (mm)</b>             | -               |
| <b>Vía trasera (mm)</b>               | -               |
| <b>Altura libre con carga (mm)</b>    | 180             |
| <b>Tipo de apertura de puertas</b>    | Puerta batiente |
| <b>Número de puertas</b>              | 5               |
| <b>Número de plazas</b>               | 5               |
| <b>Volumen del tronco (L)</b>         | 500-1750        |
| <b>Coefficiente aerodinámico (Cx)</b> | 0.25            |
| <b>Ángulo de ataque (°)</b>           | 19              |
| <b>Ángulo de salida (°)</b>           | 21              |
| <b>Radio de giro mínimo (m)</b>       | 6.4             |

## Caja de cambios

|                            |   |
|----------------------------|---|
| <b>Abreviatura</b>         | Caja de cambios de una sola velocidad para vehículos eléctricos |
| <b>Número de marchas</b>   | 1   |
| <b>Tipo de transmisión</b> | Transmisión de relación fija                                    |

## Dirección del chasis

|                                      |   |
|--------------------------------------|---|
| <b>Tipo de tracción</b>              | Tracción integral de doble motor            |
| <b>Tracción en las cuatro ruedas</b> | Tracción a las cuatro ruedas eléctrica      |
| <b>Tipo de suspensión delantera</b>  | Suspensión independiente de doble horquilla |
| <b>Tipo de suspensión trasera</b>    | Suspensión independiente multibrazo         |
| <b>Tipo de dirección asistida</b>    | Asistencia eléctrica                        |

## Dirección del chasis (continuación)

|                     |               |
|---------------------|---------------|
| Estructura corporal | Tipo de carga |
|---------------------|---------------|

## Configuración del asiento

|   |  |
|---|--|
| Material de los asientos  | Tejido (3600 Yuan) Cuero genuino (25400 Yuan) • Imitación de cuero                                   |
| Ajuste del asiento principal  | • Ajuste delantero y trasero; • Ajuste del respaldo; • Ajuste de altura (4 a);○ Soporte lumbar (4 a) |
| Método de ajuste del coasiento  | • Ajuste delantero y trasero; • Ajuste del respaldo; • Ajuste de altura (4 a);○ Soporte lumbar (4 a) |
| Ajuste eléctrico del asiento del conductor y del pasajero.                | Principal •/Vice •   |
| Funciones del asiento delantero   | • Calefacción Ventilación (7700 Yuan) Masaje   |
| Función de memoria del asiento eléctrico                                  | ○ Posición de conducción; ○ posición de copiloto   |
| Botones ajustables en la parte trasera del asiento del pasajero delantero | -  |
| Asiento trasero plegable  | • Proporción hacia abajo   |
| Apoyabrazos central delantero/trasero                                     | Antes •/después •  |
| Portavasos trasero  | •  |
| Funciones del asiento de la segunda fila                                  | ○ Calentar   |

## Seguridad activa

|   |                                     |
|---|-------------------------------------|
| Sistema antibloqueo de frenos (ABS)                       | •                                   |
| Distribución electrónica de frenado (EBD/CBC)             | •                                   |
| Sistema de asistencia a la frenada (EBA/BAS/BA)           | •                                   |
| Sistema de control de tracción (ASR/TCS/TRC)              | •                                   |
| Control electrónico de estabilidad (ESC/ESP/DSC)          | •                                   |
| Sistema de monitorización de presión de neumáticos (TPMS) | • Pantalla de presión de neumáticos |
| Recordatorio de cinturón de seguridad                     | • Vehículo completo                 |

## Seguridad activa (continuación)

|   |   |
|---|---|
| <b>Anclajes ISOFIX para sillas infantiles</b>                   | • |
| <b>Sistema de aviso de cambio involuntario de carril (LDWS)</b> | • |
| <b>Frenado autónomo de emergencia (AEB)</b>                     | • |
| <b>Detector de fatiga del conductor</b>                         | • |
| <b>Alerta de colisión frontal (FCW)</b>                         | • |
| <b>Alerta de conducción a baja velocidad</b>                    | • |
| <b>Sistema de llamada de emergencia (eCall)</b>                 | • |
| <b>Cámara de conducción integrada</b>                           | • |

## Aire acondicionado/refrigerador

|  |                                 |
|--|---------------------------------|
| <b>Método de control de temperatura del aire acondicionado</b> | • Aire acondicionado automático |
| <b>Climatización independiente trasera</b>                     | •                               |
| <b>Ventilaciones de aire del asiento trasero</b>               | •                               |
| <b>Control de zona de temperatura</b>                          | •                               |
| <b>Purificador de aire para coche</b>                          | -                               |
| <b>Filtro PM2.5 para el habitáculo</b>                         | -                               |
| <b>Aire acondicionado con bomba de calor</b>                   | •                               |

## Seguridad pasiva

|   |                    |
|---|--------------------|
| <b>Bolsa de aire del conductor y del pasajero</b>                   | Principal •/Vice • |
| <b>Airbags laterales delanteros y traseros</b>                      | Antes •/después-   |
| <b>Airbags de cabeza delanteros y traseros (airbags de cortina)</b> | Antes •/después •  |

## Freno de rueda

|                                  |                              |
|----------------------------------|------------------------------|
| <b>Tipo de frenos delanteros</b> | Tipo de disco de ventilación |
|----------------------------------|------------------------------|

## Freno de rueda (continuación)

|   |                              |
|---|------------------------------|
| <b>Tipo de frenos traseros</b>          | Tipo de disco de ventilación |
| <b>Tipo de freno de estacionamiento</b> | Estacionado electrónico      |
| <b>Tamaño de neumáticos delanteros</b>  | 255/50 R21                   |
| <b>Tamaño de neumáticos traseros</b>    | 255/50 R21                   |
| <b>Tamaño de la rueda de repuesto</b>   | Ninguno                      |

## Audio/Iluminación interior

|                                       |   |
|---------------------------------------|---|
| <b>Marca del altavoz</b>              | •Harman Kardon Harman Kardon<br>○Bowers & Wilkins Baohua Weijian (43500 Yuan) |
| <b>Número de hablantes</b>            | • 18 altavoces ○30 Altavoz  |
| <b>Iluminación ambiental interior</b> | • Multicolor  |

## Funciones de conducción

|   |                                       |
|---|---------------------------------------|
| <b>Pantalla de información de tráfico de navegación</b>   | •                                     |
| <b>Asistente de carril</b>                                | •                                     |
| <b>Sistema de asistencia para mantenerse en el carril</b> | •                                     |
| <b>Sistema de control de crucero</b>                      | • Crucero adaptativo a toda velocidad |
| <b>Sistema de navegación por satélite</b>                 | •                                     |
| <b>Nivel de asistencia a la conducción</b>                | •L2                                   |
| <b>Alerta de tráfico cruzado trasero</b>                  | •                                     |
| <b>Centrado de carril</b>                                 | •                                     |
| <b>Reconocimiento de señales de tráfico vial</b>          | •                                     |
| <b>Seguimiento inverso</b>                                | •                                     |
| <b>Navegación en tiempo real con RA</b>                   | •                                     |
| <b>Asistencia de estacionamiento</b>                      | •                                     |
| <b>Asistencia de cambio de carril</b>                     | •                                     |

## Iluminación exterior

## Iluminación exterior (continuación)

|  |      |
|--|------|
| <b>Fuente de luz de cruce</b>                | •LED |
| <b>Fuente de luz de carretera</b>            | •LED |
| <b>Luces diurnas LED</b>                     | •    |
| <b>Luces altas y bajas adaptativas</b>       | •    |
| <b>Faros automáticos</b>                     | •    |
| <b>Faros delanteros regulables en altura</b> | •    |
| <b>Retardo de apagado de los faros</b>       | •    |
| <b>Encender las luces delanteras</b>         | •    |

## Espejos exteriores

|                                    |  |
|------------------------------------|--|
| <b>Función del espejo exterior</b> | • Ajuste eléctrico; • Plegado eléctrico; ○ Memoria del espejo retrovisor; • Calefacción del espejo retrovisor; • Abatimiento automático al poner la marcha atrás; • Plegado automático al bloquear el vehículo; • Antideslumbramiento automático |
|------------------------------------|--|

## Apariencia/antirrobo

|   |                               |
|---|-------------------------------|
| <b>Material de la llanta</b>                      | • Aleación de aluminio        |
| <b>Baúl eléctrico</b>                             | •                             |
| <b>Sistema de cierre centralizado en el coche</b> | •                             |
| <b>Tipo de clave</b>                              | • Llave de control remoto     |
| <b>Sistema de arranque sin llave</b>              | •                             |
| <b>Función de entrada sin llave</b>               | Vehículo completo (9500 Yuan) |
| <b>Maletero manos libres</b>                      | ○                             |
| <b>Memoria de posición del maletero eléctrico</b> | •                             |
| <b>Función de arranque remoto</b>                 | •                             |
| <b>Pre calentamiento de la batería</b>            | •                             |
| <b>Cierre eléctrico de puertas</b>                | Vehículo completo (5900 Yuan) |

## Apariencia/antirrobo (continuación)

|                                   |   |
|-----------------------------------|---|
| <b>Diseño de puerta sin marco</b> | <ul style="list-style-type: none"><li>•</li></ul> |
|-----------------------------------|---|

## Tragaluz/Vidrio

|  |   |
|--|---|
| <b>Tipo de techo solar</b>                               | <ul style="list-style-type: none"><li>• No abra el techo corredizo panorámico</li></ul>                                   |
| <b>Elevallas eléctricos delanteros y traseros</b>        | Antes •/después •   |
| <b>Función de elevación de ventana con un solo toque</b> | <ul style="list-style-type: none"><li>• Vehículo completo</li></ul>   |
| <b>Función anti-pinzamiento de ventana</b>               | <ul style="list-style-type: none"><li>•</li></ul>   |
| <b>Espejo de maquillaje para coche</b>                   | <ul style="list-style-type: none"><li>• Iluminación del conductor principal;</li><li>• Iluminación del copiloto</li></ul> |
| <b>Limpiaparabrisas trasero</b>                          | <ul style="list-style-type: none"><li>•</li></ul>   |
| <b>Función de limpiaparabrisas con sensor de lluvia</b>  | <ul style="list-style-type: none"><li>• Tipo de inducción de lluvia</li></ul>   |

## Color interior y exterior

|                       |  |
|-----------------------|--|
| <b>Color exterior</b> | Gris misterioso #3C3C3C Gema verde #252425 Mineral blanco #E7E7E7 Ceniza de tormenta #505A64 Montañas Blue Ridge #344C50 Azul cuántico #0A4F8B Arenisca rojo #820A0A Montaña nevada blanca #FAFAFA |
| <b>Color interior</b> | Negro Mocha #000000 #423932 Gris piedra #5E676C Negro #000000 Negro Blanco perla profunda #000000 #E5E2DD Color castaño #784941 Gris tinta #787878   |

## Volante/espejo interior

|   |  |
|---|--|
| <b>Material del volante</b>                                 | <ul style="list-style-type: none"><li>• Cuero genuino</li></ul>  |
| <b>Ajuste de la posición del volante</b>                    | <ul style="list-style-type: none"><li>• Ajuste eléctrico hacia arriba y hacia abajo hacia adelante y hacia atrás</li></ul> |
| <b>Volante multifunción</b>                                 | <ul style="list-style-type: none"><li>•</li></ul>  |
| <b>Volante calefactado</b>                                  | <input type="radio"/> (USD 397)  |
| <b>Memoria del volante</b>                                  | <input type="radio"/>  |
| <b>Pantalla de visualización de la computadora de viaje</b> | <ul style="list-style-type: none"><li>• Color</li></ul>  |

## Volante/espejo interior (continuación)

|  |                                  |
|--|----------------------------------|
| <b>Panel de instrumentos LCD completo</b>            | •                                |
| <b>Tamaño del instrumento LCD</b>                    | • 12,3 pulgadas                  |
| <b>Función del espejo retrovisor interior</b>        | • Antideslumbrante automático    |
| <b>Cambio de marchas</b>                             | • Cambio de manillar electrónico |
| <b>Pantalla digital de visualización frontal HUD</b> | ○                                |
| <b>Dispositivo ETC</b>                               | ○(USD 147)                       |

## Configuración inteligente

|  |  |
|--|--|
| <b>Servicios de coche conectado</b>          | •  |
| <b>Actualizaciones OTA</b>                   | •  |
| <b>Red 4G/5G</b>                             | •4G  |
| <b>Función remota de la aplicación móvil</b> | • Control de puertas; • Arranque del vehículo; • Gestión de carga; • Control del climatizador; • Comprobación del estado del vehículo/diagnóstico; • Localización del vehículo / buscar mi coche; • Cita de mantenimiento/repación |

## Control de conducción

|  |   |
|--|---|
| <b>Interruptor de modo de conducción</b>   | • Deportes; • Económico; • Estándar/cómodo; • Personalizado/personalizado |
| <b>Estacionamiento automático</b>          | •   |
| <b>Descenso por pendiente pronunciada</b>  | •   |
| <b>Asistencia de arranque en pendiente</b> | •   |
| <b>Sistema de recuperación de energía</b>  | •   |

## Hardware de conducción

|   |   |
|---|---|
| <b>Radar de estacionamiento delantero/trasero</b>       | Antes •/después •   |
| <b>Sistema de cámaras de asistencia a la conducción</b> | • Imagen de marcha atrás; ○ Imagen panorámica de 360 grados (USD 926) |
| <b>Cámara de percepción frontal</b>                     | • Binocular   |

## Hardware de conducción (continuación)

|                                       |      |
|---------------------------------------|------|
| <b>Número de cámaras</b>              | • 3  |
| <b>Número de radares ultrasónicos</b> | • 12 |
| <b>Número de cámaras en el coche</b>  | • 2  |

## Carga en el coche

|  |  |
|--|--|
| <b>Puerto multimedia/de carga</b>                      | • Type-C                                   |
| <b>Número de puertos USB/ Tipo-C</b>                   | • 2 en la primera fila/2 en la última fila |
| <b>Función de carga inalámbrica del teléfono móvil</b> | • Primera fila                             |
| <b>Toma de corriente de 12 V del maletero</b>          | •  |

---

"●" = Equipamiento de serie

"-" = No disponible

"○" = Equipamiento opcional.

Nota: Estos son vehículos del mercado chino. La cobertura de garantía no está disponible fuera de China.