


Rapport de Détail du Véhicule



Hyundai Sonata 2024 2.0T N Line Max

Informations de Base

| | |
|--------------------------|------------|
| Marque | Hyundai |
| Kilométrage | 5,000 km |
| Couleur | Gris foncé |
| Première immatriculation | 2024-03-01 |
| Nombre de transferts | 0 |

Images du Véhicule







État du Véhicule

1. Éléments de carrosserie métalliques d'origine avec peinture d'usine.

Informations de Configuration

Informations sur le modèle

| | |
|--------------------------|-------------------------------------|
| Nom du modèle | Hyundai Sonata 2024 2.0T N Line Max |
| Date de lancement | 2024.03 |

Paramètres de base

| | |
|--|---------------------------|
| Catégorie du véhicule | Voiture de taille moyenne |
| Type d'énergie | Essence |
| Puissance maximale (kW) | 184 |
| Couple maximal (N·m) | 353 |
| Transmission | 8 bras auto-intégré |
| Type de carrosserie | Berline |
| Moteur | 2.0T 250 chevaux L4 |
| Dimensions (L×I×H) (mm) | 4945*1860*1450 |
| Accélération 0-100 km/h (s) | - |
| Vitesse maximale (km/h) | 240 |
| Poids à vide (kg) | 1597 |
| Poids total autorisé en charge (kg) | 2020 |
| Consommation mixte WLTP (L/100 km) | 7.1 |

moteur

| | |
|------------------------------------|-------|
| Référence moteur | G4NN |
| Cylindrée (mL) | 1975 |
| Cylindrée (L) | 2.0 |
| Type d'admission | Turbo |
| Configuration des cylindres | L |

moteur (suite)

| | |
|---|-----------------------|
| Nombre de cylindres | 4 |
| Soupapes par cylindre | 4 |
| Distribution | DOHC |
| Puissance maximale (ch) | 250 |
| Régime de puissance maxi (tr/min) | 6000 |
| Régime de couple maxi (tr/min) | 1500-4500 |
| Puissance nette maximale (kW) | 184 |
| Indice d'octane | Numéro 92 |
| Système d'alimentation | Pulvérisation directe |
| Matériau de culasse | Alliage d'aluminium |
| Matériau de bloc-moteur | Alliage d'aluminium |
| Disposition du moteur | Horizontal |
| Technologies spécifiques aux moteurs | LP-EGR |

Écran/Système

| | |
|---|--|
| Écran couleur de contrôle central | <ul style="list-style-type: none">• Écran LCD tactile |
| Taille de l'écran d'infodivertissement | <ul style="list-style-type: none">• 12.3 pouces |
| Bluetooth/Téléphone embarqué | <ul style="list-style-type: none">• |
| Intégration/Mise en miroir de smartphone | <ul style="list-style-type: none">• Prise en charge de CarPlay;• Prise en charge de CarLife |
| Système de contrôle de reconnaissance vocale | <ul style="list-style-type: none">• |
| Reconnaissance vocale du réveil par région | <ul style="list-style-type: none">• Double zone |
| Système intelligent embarqué | <ul style="list-style-type: none">•Bluelink |
| Mot de réveil de l'assistant vocal | <ul style="list-style-type: none">• Bonjour, moderne |

Corps

| | |
|-------------------------|------|
| Longueur (mm) | 4945 |
| Largeur (mm) | 1860 |
| Hauteur (mm) | 1450 |
| Empattement (mm) | 2875 |

Corps (suite)

| | |
|------------------------------------|----------------|
| Voie avant (mm) | 1610 |
| Voie arrière (mm) | 1617 |
| Type d'ouverture des portes | Porte battante |
| Nombre de portes | 4 |
| Nombre de places | 5 |
| Capacité du réservoir (L) | 60 |
| Volume du coffre (L) | 480 |
| Coefficient de traînée (Cx) | 0.27 |
| Angle d'attaque (°) | 14 |
| Angle de fuite (°) | 16 |
| Garde au sol (mm) | 110 |

Boîte de vitesse

| | |
|-----------------------------|--|
| Abréviation | 8 bras auto-intégré |
| Nombre de rapports | 8 |
| Type de transmission | Transmission automatique avec mode manuel (AT) |

Direction du châssis

| | |
|-----------------------------------|------------------------------------|
| Type de transmission | Moteur avant, traction avant (FF) |
| Type de suspension avant | Suspension indépendante MacPherson |
| Type de suspension arrière | Suspension indépendante multi-bras |
| Type de direction assistée | Aide électrique |
| Structure du corps | Chargé |

Configuration des sièges

| | |
|--|---|
| Matériau des sièges | • Mélangez et assortissez la peau/le matériau poilu |
| Réglage du siège principal | • Ajustement avant et arrière; • Ajustement du dossier; • Ajustement haut et bas (4 direction); • Soutien à la taille (4 direction) |
| Méthode de réglage du siège arrière | • Ajustement avant et arrière; • Réglage du dossier |
| Réglage électrique du siège conducteur et du siège passager | Principal •/Vice • |

Configuration des sièges (suite)

| | |
|---|----------------------------|
| Fonctions des sièges avant | • Chauffage; • Ventilation |
| Fonction mémoire du siège électrique | • Position de conducteur |
| Boutons de réglage arrière du siège passager avant | • |
| Accoudoir central avant/arrière | • Avant/arrière • |
| Porte-gobelet arrière | • |
| Fonctions des sièges de la deuxième rangée | • Chauffage |
| Sièges de style sportif | • |

Sécurité active

| | |
|--|--------------------------------------|
| Système antiblocage des roues (ABS) | • |
| Répartiteur électronique de freinage (EBD/CBC) | • |
| Système d'assistance au freinage (EBA/BAS/BA) | • |
| Système antipatinage (ASR/TCS/TRC) | • |
| Contrôle électronique de stabilité (ESC/ESP/DSC) | • |
| Système de surveillance de la pression des pneus (TPMS) | • Affichage de la pression des pneus |
| Avertisseur de ceinture de sécurité | • Toute la voiture |
| Fixations ISOFIX pour siège enfant | • |
| Système d'avertissement de franchissement de ligne (LDWS) | • |
| Système de freinage d'urgence autonome (AEB) | • |
| Détection de fatigue du conducteur | • |
| Alerte de collision frontale (FCW) | • |
| Alerte de collision arrière | • |

Sécurité active (suite)

| | |
|---|---|
| Système d'appel d'urgence (eCall) | • |
| Avertissement d'ouverture de porte (DOW) | • |

Climatisation/réfrigérateur

| | |
|--|-----------------------------|
| Méthode de contrôle de la température de la climatisation | • Climatisation automatique |
| Climatisation indépendante arrière | - |
| Bouches d'aération des sièges arrière | • |
| Contrôle de zone de température | • |
| Purificateur d'air pour voiture | • |
| Filtre PM2.5 d'habitacle | • |
| Surveillance de la qualité de l'air | • |

Sécurité passive

| | |
|--|---|
| Airbag conducteur/passager | Principal •/Vice • |
| Airbags latéraux avant/arrière | • Avant/arrière • |
| Airbags de tête avant/arrière (airbags rideaux) | • Avant/arrière • |
| Airbag genoux | • Airbags au genou de conduite principale |

Frein de roue

| | |
|---|---------------------------------------|
| Type de freins avant | Ventilation à disque |
| Type de freins arrière | Type de disque |
| Type de frein de stationnement | Voiture de stationnement électronique |
| Dimensions des pneus avant | 245/40 R19 |
| Dimensions des pneus arrière | 245/40 R19 |
| Dimensions de la roue de secours | Non pleine taille |
| Placement de la roue de secours | Dans le coffre |

Audio/Éclairage intérieur

| | |
|---------------------------------------|-------------------|
| Nombre de locuteurs | • 8 haut-parleurs |
| Éclairage d'ambiance intérieur | • 64 couleurs |

Fonctions de conduite

| | |
|--|---|
| Affichage des informations de trafic de navigation | • |
| Assistance de voie | • |
| Système d'assistance au maintien de la voie | • |
| Système de régulateur de vitesse | • Croisière adaptative à pleine vitesse |
| Système de navigation par satellite | • |
| Niveau d'assistance à la conduite | •L2 |
| Alerte de trafic transversal arrière | • |
| Centrage de voie | • |
| Reconnaissance des panneaux de signalisation routière | • |
| Marque de la carte | • Baidu |
| Stationnement à distance | • |
| Systèmes d'aide à la conduite | •Hyundai Smart Sense |
| Démarrer le rappel | • |
| Assistance au stationnement | - |
| Assistance au changement de voie | • |
| Assistance automatique d'entrée/sortie de rampe | • |
| Sections d'autoroute | • Section à grande vitesse |

Éclairage extérieur

| | |
|--|------|
| Source de lumière de croisement | •LED |
| Source lumineuse de feux de route | •LED |
| Feux de jour à LED | • |

Éclairage extérieur (suite)

| | |
|--|---|
| Feux de route et de croisement adaptatifs | <ul style="list-style-type: none">• |
| Phares automatiques | <ul style="list-style-type: none">• |
| Phares réglables en hauteur | <ul style="list-style-type: none">• |
| Délai d'extinction des phares | <ul style="list-style-type: none">• |

Rétroviseurs extérieurs

| | |
|---------------------------------------|---|
| Fonction rétroviseur extérieur | <ul style="list-style-type: none">• Réglage électrique; • pliage électrique; • mémoire du rétroviseur; • chauffage du rétroviseur; • renversement automatique; • pliage automatique de la voiture de verrouillage |
|---------------------------------------|---|

Apparence/antivol

| | |
|---|---|
| Matériau de la jante | <ul style="list-style-type: none">• Alliage d'aluminium |
| Coffre électrique | <ul style="list-style-type: none">• |
| Antidémarrage électronique du moteur | <ul style="list-style-type: none">• |
| Système de verrouillage centralisé dans la voiture | <ul style="list-style-type: none">• |
| Type de clé | <ul style="list-style-type: none">• Clé de télécommande; • clé Bluetooth; • clé NFC/RFID; • clé numérique UWB |
| Système de démarrage sans clé | <ul style="list-style-type: none">• |
| Fonction d'entrée sans clé | <ul style="list-style-type: none">• Première rangée |
| Kit d'apparence | <ul style="list-style-type: none">• Style sportif |
| Coffre mains libres | <ul style="list-style-type: none">• |
| Mémoire de position du coffre électrique | <ul style="list-style-type: none">• |
| Fonction de démarrage à distance | <ul style="list-style-type: none">• |

Puits de lumière/Verre

| | |
|---|--|
| Type de toit ouvrant | <ul style="list-style-type: none">• Peut ouvrir la lucarne panoramique |
| Vitres électriques avant/arrière | <ul style="list-style-type: none">• Avant/arrière • |
| Fonction de levage de vitre à une touche | <ul style="list-style-type: none">• Toute la voiture |
| Fonction anti-pincement de fenêtre | <ul style="list-style-type: none">• |

Puits de lumière/Verre (suite)

| | |
|---|---|
| Miroir de maquillage pour voiture | <ul style="list-style-type: none">• Lumière de conduite principale; • Lumière de copilote |
| Essuie-glace arrière | - |
| Fenêtre latérale en verre multicouche insonorisé | <ul style="list-style-type: none">• Première rangée |

Couleur intérieure et extérieure

| | |
|---------------------------|---|
| Couleur extérieure | Argent Aurora: # C8C8C8; gris titane: #282828; noir fantôme: #010101; blanc polaire: # F5F5FA; bleu du matin: #4671C8 |
| Couleur intérieure | Vitesse grise: #646464 |

Volant/rétroviseur intérieur

| | |
|--|--|
| Matériau du volant | <ul style="list-style-type: none">• Ceau véritable |
| Réglage de la position du volant | <ul style="list-style-type: none">• Ajustement manuel de haut en bas |
| Volant multifonction | <ul style="list-style-type: none">• |
| Volant chauffant | <ul style="list-style-type: none">• |
| Mémoire du volant | - |
| Écran d'affichage de l'ordinateur de bord | <ul style="list-style-type: none">• Couleur |
| Tableau de bord LCD complet | <ul style="list-style-type: none">• |
| Taille de l'instrument LCD | <ul style="list-style-type: none">• 12.3 pouces |
| Fonction rétroviseur intérieur | <ul style="list-style-type: none">• Antiéblouissement automatique |
| Changement de vitesse | <ul style="list-style-type: none">• Pai électronique rotatif |
| Dispositif ETC | ○(USD 221) |
| Palettes de changement de vitesse au volant | <ul style="list-style-type: none">• |

Configuration intelligente

| | |
|--|---|
| Services de voiture connectée | <ul style="list-style-type: none">• |
| Mises à jour OTA | <ul style="list-style-type: none">• |
| Réseau 4G/5G | •4G |
| Fonction à distance de l'application mobile | <ul style="list-style-type: none">• Contrôle de la porte; • démarrage du véhicule; • contrôle des feux de voiture; • requête/diagnostic de l'état du véhicule |
| points d'accès Wi-Fi | <ul style="list-style-type: none">• |

Contrôle de la conduite

Contrôle de la conduite (suite)

| | |
|--|--|
| Commutateur de mode de conduite | • Sport; • Économie; • Standard/Confort; • Personnalisation/Personnalisation |
| Stationnement automatique | • |
| Aide au démarrage en côte | • |
| Technologie de démarrage et d'arrêt du moteur | • |

Matériel de conduite

| | |
|---|--|
| Radar de stationnement avant/arrière | • Avant/arrière • |
| Système de caméras d'aide à la conduite | • Image panoramique à 360 degrés; • Image de la zone aveugle sur le côté de la voiture |
| Caméra de perception frontale | • Monopoint |
| Nombre de caméras | • 5 |
| Nombre de radars à ultrasons | • 12 |
| Quantité de radar à ondes millimétriques | • 3 |

Recharge en voiture

| | |
|--|---------------------|
| Port multimédia/de chargement | •Type-C |
| Nombre de ports USB/Type-C | • 2 avant/2 arrière |
| Fonction de chargement sans fil pour téléphone portable | • Première rangée |

"●" = Équipement de série

"-" = Non disponible

"○" = Équipement en option.

Remarque : Il s'agit de véhicules du marché chinois. La couverture de garantie n'est pas disponible en dehors de la Chine.