


# Informe de Detalles del Vehículo


Modern Palisti 2021 3.5L Tracción en las cuatro  
ruedas automática GLS




## Información Básica

|                          |            |
|--------------------------|------------|
| Marca                    | Hyundai    |
| Kilometraje              | 32,000 km  |
| Color                    | Azul       |
| Primera matriculación    | 2022-02-01 |
| Número de transferencias | 0          |

## Imágenes del Vehículo







## Condición del Vehículo

1. Paneles metálicos de carrocería originales con pintura de fábrica.

## Información de Configuración

### Información del modelo

|                             |  |
|-----------------------------|--|
| <b>Nombre del modelo</b>    | Modern Palisti 2021 3.5L Tracción a las cuatro ruedas automática GLS |
| <b>Fecha de lanzamiento</b> | 2020.09  |

### Parámetros básicos

|  |                                |
|--|--------------------------------|
| <b>Categoría del vehículo</b>            | SUV mediano y grande           |
| <b>Tipo de energía</b>                   | Gasolina                       |
| <b>Potencia máxima (kW)</b>              | 200                            |
| <b>Par máximo (N·m)</b>                  | 336                            |
| <b>Transmisión</b>                       | 8 velocidades                  |
| <b>Tipo de carrocería</b>                | SUV                            |
| <b>Motor</b>                             | 3.5L 272 Caballos de fuerza V6 |
| <b>Dimensiones (LxAxA) (mm)</b>          | 4980*1975*1775                 |
| <b>Aceleración 0-100 km/h (s)</b>        | -                              |
| <b>Velocidad máxima (km/h)</b>           | 210                            |
| <b>Peso en vacío (kg)</b>                | 1971                           |
| <b>Peso máximo autorizado (kg)</b>       | 2508                           |
| <b>Aceleración medida 0-100 km/h (s)</b> | 8.4                            |

## Parámetros básicos (continuación)

|  |       |
|--|-------|
| <b>Distancia de frenado 100-0 km/h (m)</b> | 40.79 |
| <b>Consumo real (L/100km)</b>              | 12.6  |

## motor

|   |                      |
|---|----------------------|
| <b>Modelo de motor</b>                  | G6DC                 |
| <b>Cilindrada (mL)</b>                  | 3470                 |
| <b>Cilindrada (L)</b>                   | 3.5                  |
| <b>Tipo de admisión</b>                 | Inhala natural       |
| <b>Configuración de cilindros</b>       | V                    |
| <b>Número de cilindros</b>              | 6                    |
| <b>Válvulas por cilindro</b>            | 4                    |
| <b>Distribución</b>                     | DOHC                 |
| <b>Diámetro (mm)</b>                    | 92                   |
| <b>Carrera (mm)</b>                     | 87                   |
| <b>Potencia máxima (CV)</b>             | 272                  |
| <b>Régimen de potencia máxima (rpm)</b> | 6300                 |
| <b>Régimen de par máximo (rpm)</b>      | 5000                 |
| <b>Potencia neta máxima (kW)</b>        | 200                  |
| <b>Octanaje</b>                         | 92.                  |
| <b>Sistema de alimentación</b>          | EFI multipunto       |
| <b>Material de culata</b>               | Aleación de aluminio |
| <b>Material de bloque motor</b>         | Aleación de aluminio |
| <b>Disposición del motor</b>            | Horizontal           |

## Pantalla/Sistema

|   |  |
|---|--|
| <b>Pantalla a color de control central</b>          | • Pantalla LCD táctil  |
| <b>Tamaño de la pantalla de infoentretenimiento</b> | • 10.25 pulgadas   |
| <b>Bluetooth/Teléfono integrado</b>                 | •  |
| <b>Integración/Duplicación de smartphone</b>        | • Compatibilidad con Baidu CarLife                                   |
| <b>Sistema de control de reconocimiento de voz</b>  | • Sistema multimedia; • Navegación; • Teléfono; • Aire acondicionado |

## Pantalla/Sistema (continuación)

|   |           |
|---|-----------|
| <b>Sistema inteligente a bordo del vehículo</b> | •Bluelink |
|---|-----------|

## Cuerpo

|                                       |                 |
|---------------------------------------|-----------------|
| <b>Longitud (mm)</b>                  | 4980            |
| <b>Anchura (mm)</b>                   | 1975            |
| <b>Altura (mm)</b>                    | 1775            |
| <b>Distancia entre ejes (mm)</b>      | 2900            |
| <b>Vía delantera (mm)</b>             | -               |
| <b>Vía trasera (mm)</b>               | -               |
| <b>Altura libre con carga (mm)</b>    | 203             |
| <b>Tipo de apertura de puertas</b>    | Puerta batiente |
| <b>Número de puertas</b>              | 5               |
| <b>Número de plazas</b>               | 7               |
| <b>Capacidad del depósito (L)</b>     | 71              |
| <b>Volumen del tronco (L)</b>         | -               |
| <b>Coefficiente aerodinámico (Cx)</b> | -               |

## Caja de cambios

|                            |   |
|----------------------------|---|
| <b>Abreviatura</b>         | 8 velocidades                               |
| <b>Número de marchas</b>   | 8   |
| <b>Tipo de transmisión</b> | Transmisión automática con modo manual (AT) |

## Dirección del chasis

|                                       |   |
|---------------------------------------|---|
| <b>Tipo de tracción</b>               | Motor delantero, tracción total (F-AWD) |
| <b>Tracción en las cuatro ruedas</b>  | Tracción a las cuatro ruedas oportuna   |
| <b>Estructura diferencial central</b> | Embrague multidisco                     |
| <b>Tipo de suspensión delantera</b>   | Suspensión independiente MacPherson     |
| <b>Tipo de suspensión trasera</b>     | Suspensión independiente multibrazo     |
| <b>Tipo de dirección asistida</b>     | Asistencia eléctrica                    |
| <b>Estructura corporal</b>            | Tipo de carga                           |

## Configuración del asiento

## Configuración del asiento (continuación)

|  |   |
|--|---|
| <b>Material de los asientos</b>  | <ul style="list-style-type: none"><li>• Cuero genuino</li></ul>   |
| <b>Ajuste del asiento principal</b>  | <ul style="list-style-type: none"><li>• Ajuste hacia adelante y hacia atrás;</li><li>• Ajuste del respaldo;</li><li>• Ajuste de altura (4 en dirección);</li><li>• Ajuste del retalón de la pierna;</li><li>• Soporte de cintura (4 en dirección)</li></ul> |
| <b>Método de ajuste del coasiento</b>  | <ul style="list-style-type: none"><li>• Ajuste delantero y trasero;</li><li>• Ajuste del respaldo;</li><li>• Ajuste de altura (4</li></ul>  |
| <b>Ajuste eléctrico del asiento del conductor y del pasajero.</b>                | Principal •/Vice •  |
| <b>Funciones del asiento delantero</b>   | <ul style="list-style-type: none"><li>• Calefacción;</li><li>• Ventilación</li></ul>  |
| <b>Función de memoria del asiento eléctrico</b>                                  | <ul style="list-style-type: none"><li>• Posición de conducción</li></ul>  |
| <b>Botones ajustables en la parte trasera del asiento del pasajero delantero</b> | <ul style="list-style-type: none"><li>•</li></ul>   |
| <b>Ajuste del asiento de la segunda fila</b>                                     | <ul style="list-style-type: none"><li>• Ajuste delantero y trasero;</li><li>• Ajuste del respaldo</li></ul>   |
| <b>Asiento trasero plegable</b>  | <ul style="list-style-type: none"><li>• Proporción hacia abajo</li></ul>  |
| <b>Apoyabrazos central delantero/trasero</b>                                     | Antes •/después •   |
| <b>Portavasos trasero</b>  | <ul style="list-style-type: none"><li>•</li></ul>   |
| <b>Funciones del asiento de la segunda fila</b>                                  | <ul style="list-style-type: none"><li>• Calentamiento; ○ Ventilación</li></ul>  |
| <b>Disposición de los asientos</b>   | •2-3-2;○2-2-2   |
| <b>Asientos independientes de la segunda fila</b>                                | ○   |
| <b>Asientos traseros plegables eléctricamente</b>                                | <ul style="list-style-type: none"><li>•</li></ul>   |

## Seguridad activa

|  |   |
|--|---|
| <b>Sistema antibloqueo de frenos (ABS)</b>             | <ul style="list-style-type: none"><li>•</li></ul> |
| <b>Distribución electrónica de frenado (EBD/CBC)</b>   | <ul style="list-style-type: none"><li>•</li></ul> |
| <b>Sistema de asistencia a la frenada (EBA/BAS/BA)</b> | <ul style="list-style-type: none"><li>•</li></ul> |
| <b>Sistema de control de tracción (ASR/TCS/TRC)</b>    | <ul style="list-style-type: none"><li>•</li></ul> |

## Seguridad activa (continuación)

|  |   |
|--|---|
| <b>Control electrónico de estabilidad (ESC/ESP/DSC)</b>          | <ul style="list-style-type: none"><li>•</li></ul>                                   |
| <b>Sistema de monitorización de presión de neumáticos (TPMS)</b> | <ul style="list-style-type: none"><li>• Pantalla de presión de neumáticos</li></ul> |
| <b>Recordatorio de cinturón de seguridad</b>                     | <ul style="list-style-type: none"><li>• Primera fila</li></ul>                      |
| <b>Anclajes ISOFIX para sillas infantiles</b>                    | <ul style="list-style-type: none"><li>•</li></ul>                                   |
| <b>Sistema de aviso de cambio involuntario de carril (LDWS)</b>  | <ul style="list-style-type: none"><li>•</li></ul>                                   |
| <b>Frenado autónomo de emergencia (AEB)</b>                      | <ul style="list-style-type: none"><li>•</li></ul>                                   |
| <b>Detector de fatiga del conductor</b>                          | <ul style="list-style-type: none"><li>•</li></ul>                                   |
| <b>Alerta de colisión frontal (FCW)</b>                          | <ul style="list-style-type: none"><li>•</li></ul>                                   |
| <b>Sistema de llamada de emergencia (eCall)</b>                  | <ul style="list-style-type: none"><li>•</li></ul>                                   |

## Aire acondicionado/refrigerador

|  |   |
|--|---|
| <b>Método de control de temperatura del aire acondicionado</b> | <ul style="list-style-type: none"><li>• Aire acondicionado automático</li></ul> |
| <b>Climatización independiente trasera</b>                     | <ul style="list-style-type: none"><li>•</li></ul>                               |
| <b>Ventilaciones de aire del asiento trasero</b>               | <ul style="list-style-type: none"><li>•</li></ul>                               |
| <b>Control de zona de temperatura</b>                          | <ul style="list-style-type: none"><li>•</li></ul>                               |
| <b>Purificador de aire para coche</b>                          | <ul style="list-style-type: none"><li>•</li></ul>                               |
| <b>Filtro PM2.5 para el habitáculo</b>                         | <ul style="list-style-type: none"><li>•</li></ul>                               |

## Seguridad pasiva

|   |                    |
|---|--------------------|
| <b>Bolsa de aire del conductor y del pasajero</b>                   | Principal •/Vice • |
| <b>Airbags laterales delanteros y traseros</b>                      | Antes •/después •  |
| <b>Airbags de cabeza delanteros y traseros (airbags de cortina)</b> | Antes •/después •  |

## Seguridad pasiva (continuación)

|                          |                                   |
|--------------------------|-----------------------------------|
| <b>Airbag de rodilla</b> | • Airbag de rodilla del conductor |
|--------------------------|-----------------------------------|

## Freno de rueda

|   |                              |
|---|------------------------------|
| <b>Tipo de frenos delanteros</b>        | Tipo de disco de ventilación |
| <b>Tipo de frenos traseros</b>          | Tipo de disco de ventilación |
| <b>Tipo de freno de estacionamiento</b> | Estacionado electrónico      |
| <b>Tamaño de neumáticos delanteros</b>  | 245/50 R20                   |
| <b>Tamaño de neumáticos traseros</b>    | 245/50 R20                   |
| <b>Tamaño de la rueda de repuesto</b>   | No tamaño completo           |

## Audio/Iluminación interior

|                            |               |
|----------------------------|---------------|
| <b>Número de hablantes</b> | • 6 altavoces |
|----------------------------|---------------|

## Funciones de conducción

|   |                                       |
|---|---------------------------------------|
| <b>Pantalla de información de tráfico de navegación</b>   | •                                     |
| <b>Asistente de carril</b>                                | •                                     |
| <b>Sistema de asistencia para mantenerse en el carril</b> | •                                     |
| <b>Sistema de control de crucero</b>                      | • Crucero adaptativo a toda velocidad |
| <b>Sistema de navegación por satélite</b>                 | •                                     |
| <b>Nivel de asistencia a la conducción</b>                | •L2                                   |
| <b>Alerta de tráfico cruzado trasero</b>                  | •                                     |
| <b>Centrado de carril</b>                                 | •                                     |
| <b>Marca del mapa</b>                                     | •Baidu                                |
| <b>Sistemas de asistencia al conductor</b>                | •Hyundai Smart Sense                  |
| <b>Asistencia de estacionamiento</b>                      | -                                     |

## Iluminación exterior

|                                   |      |
|-----------------------------------|------|
| <b>Fuente de luz de cruce</b>     | •LED |
| <b>Fuente de luz de carretera</b> | •LED |
| <b>Luces diurnas LED</b>          | •    |

## Iluminación exterior (continuación)

|  |   |
|--|---|
| <b>Luces altas y bajas adaptativas</b>       | <ul style="list-style-type: none"><li>•</li></ul> |
| <b>Faros automáticos</b>                     | <ul style="list-style-type: none"><li>•</li></ul> |
| <b>Faros delanteros regulables en altura</b> | <ul style="list-style-type: none"><li>•</li></ul> |
| <b>Retardo de apagado de los faros</b>       | <ul style="list-style-type: none"><li>•</li></ul> |

## Espejos exteriores

|                                    |  |
|------------------------------------|--|
| <b>Función del espejo exterior</b> | <ul style="list-style-type: none"><li>• Ajuste eléctrico; • Plegable eléctrico; • Memoria del espejo retrovisor; • Calefacción del espejo retrovisor; • Flip automático al dar marcha atrás; • Plegable automático del coche bloqueado</li></ul> |
|------------------------------------|--|

## Apariencia/antirrobo

|   |   |
|---|---|
| <b>Material de la llanta</b>                      | <ul style="list-style-type: none"><li>• Aleación de aluminio</li></ul>    |
| <b>Baúl eléctrico</b>                             | <ul style="list-style-type: none"><li>•</li></ul>                         |
| <b>inmovilizador electrónico del motor</b>        | <ul style="list-style-type: none"><li>•</li></ul>                         |
| <b>Sistema de cierre centralizado en el coche</b> | <ul style="list-style-type: none"><li>•</li></ul>                         |
| <b>Tipo de clave</b>                              | <ul style="list-style-type: none"><li>• Llave de control remoto</li></ul> |
| <b>Sistema de arranque sin llave</b>              | <ul style="list-style-type: none"><li>•</li></ul>                         |
| <b>Función de entrada sin llave</b>               | <ul style="list-style-type: none"><li>• Primera fila</li></ul>            |
| <b>Memoria de posición del maletero eléctrico</b> | <ul style="list-style-type: none"><li>•</li></ul>                         |
| <b>Baca de techo</b>                              | <ul style="list-style-type: none"><li>•</li></ul>                         |
| <b>Función de arranque remoto</b>                 | <ul style="list-style-type: none"><li>•</li></ul>                         |

## Tragaluz/Vidrio

|  |  |
|--|--|
| <b>Tipo de techo solar</b>                               | <ul style="list-style-type: none"><li>• Techo corredizo eléctrico segmentado</li></ul> |
| <b>Elevalunas eléctricos delanteros y traseros</b>       | Antes •/después •  |
| <b>Función de elevación de ventana con un solo toque</b> | <ul style="list-style-type: none"><li>• Vehículo completo</li></ul>                    |
| <b>Función anti-pinzamiento de ventana</b>               | <ul style="list-style-type: none"><li>•</li></ul>                                      |

## Tragaluz/Vidrio (continuación)

|   |   |
|---|---|
| <b>Espejo de maquillaje para coche</b>                  | <ul style="list-style-type: none"><li>• Iluminación del conductor principal;</li><li>• Iluminación del copiloto</li></ul> |
| <b>Limpiaparabrisas trasero</b>                         | <ul style="list-style-type: none"><li>•</li></ul>   |
| <b>Función de limpiaparabrisas con sensor de lluvia</b> | <ul style="list-style-type: none"><li>• Tipo de inducción de lluvia</li></ul>   |
| <b>Ventana lateral de vidrio insonorizado multicapa</b> | <ul style="list-style-type: none"><li>• Primera fila</li></ul>  |

## Color interior y exterior

|                       |  |
|-----------------------|--|
| <b>Color exterior</b> | Blanco cristal #FAFAFA Acero grafito #41474A Phantom Negro #000000 Estrella azul #1C4B6E Color del vino de Borgoña #671F2B |
| <b>Color interior</b> | Azul oscuro Gris cálido #2C394B #AAA0A4 Negro Color del vino #000000 #803B57 Negro #000000                                 |

## Volante/espejo interior

|   |  |
|---|--|
| <b>Material del volante</b>                                 | <ul style="list-style-type: none"><li>• Cuero genuino</li></ul>                            |
| <b>Ajuste de la posición del volante</b>                    | <ul style="list-style-type: none"><li>• Ajuste manual hacia arriba y hacia abajo</li></ul> |
| <b>Volante multifunción</b>                                 | <ul style="list-style-type: none"><li>•</li></ul>  |
| <b>Volante calefactado</b>                                  | <ul style="list-style-type: none"><li>•</li></ul>  |
| <b>Memoria del volante</b>                                  | -  |
| <b>Pantalla de visualización de la computadora de viaje</b> | <ul style="list-style-type: none"><li>• Color</li></ul>                                    |
| <b>Panel de instrumentos LCD completo</b>                   | -  |
| <b>Tamaño del instrumento LCD</b>                           | <ul style="list-style-type: none"><li>• 7 pulgadas</li></ul>                               |
| <b>Función del espejo retrovisor interior</b>               | <ul style="list-style-type: none"><li>• Antideslumbrante automático</li></ul>              |
| <b>Cambio de marchas</b>                                    | <ul style="list-style-type: none"><li>• Cambio de botón</li></ul>                          |
| <b>Levas de cambio en el volante</b>                        | <ul style="list-style-type: none"><li>•</li></ul>  |

## Configuración inteligente

|                                     |   |
|-------------------------------------|---|
| <b>Servicios de coche conectado</b> | <ul style="list-style-type: none"><li>•</li></ul>   |
| <b>Actualizaciones OTA</b>          | -   |
| <b>Red 4G/5G</b>                    | <ul style="list-style-type: none"><li>•4G</li></ul> |

## Control de conducción

## Control de conducción (continuación)

|  |   |
|--|---|
| <b>Interruptor de modo de conducción</b>   | <ul style="list-style-type: none"><li>• Deportes;</li><li>• Economía;</li><li>• Estándar/Comodidad;</li><li>• Fuera de carretera;</li><li>• Nieve</li></ul> |
| <b>Estacionamiento automático</b>          | <ul style="list-style-type: none"><li>•</li></ul>   |
| <b>Descenso por pendiente pronunciada</b>  | <ul style="list-style-type: none"><li>•</li></ul>   |
| <b>Asistencia de arranque en pendiente</b> | <ul style="list-style-type: none"><li>•</li></ul>   |

## Hardware de conducción

|   |   |
|---|---|
| <b>Radar de estacionamiento delantero/trasero</b>       | Antes •/después •   |
| <b>Sistema de cámaras de asistencia a la conducción</b> | <ul style="list-style-type: none"><li>• Imagen de marcha atrás; ○</li><li>Imagen panorámica de 360 grados;</li><li>○ Imagen de punto ciego del lado del automóvil</li></ul> |

## Carga en el coche

|  |  |
|--|--|
| <b>Puerto multimedia/de carga</b>                      | <ul style="list-style-type: none"><li>•USB</li></ul>                                       |
| <b>Número de puertos USB/ Tipo-C</b>                   | <ul style="list-style-type: none"><li>• 2 en la primera fila/4 en la última fila</li></ul> |
| <b>Función de carga inalámbrica del teléfono móvil</b> | <ul style="list-style-type: none"><li>• Primera fila</li></ul>                             |
| <b>Toma de corriente de 12 V del maletero</b>          | <ul style="list-style-type: none"><li>•</li></ul>  |

## Paquete opcional

|                         |  |
|-------------------------|--|
| <b>Paquete opcional</b> | 6 Asiento (0 Yuan Contiene 6 Asiento (Segunda fila de asientos independientes) Kit inteligente (8000 Yuan Contiene SVM 360° Imagen panorámica (Incluidos BVM Sistema de visualización de zona ciega) Kit de diseño (12000 Yuan Contiene 6 Asiento (2+2+2) Asientos de cuero de alta calidad (Napa) Volante de cuero medio perforado Luz de bienvenida Ventilación de asientos de segunda fila Interior de techo de gamuza económico Columna de coche Pedales de metal Placa de decoración de equipaje de aleación de aluminio) |
|-------------------------|--|

---

"●" = Equipamiento de serie

"□" = No disponible

"○" = Equipamiento opcional.

Nota: Estos son vehículos del mercado chino. La cobertura de garantía no está disponible fuera de China.