




# Rapport de Détail du Véhicule

## BMW X1 2022 sDrive25Li Leader

### Informations de Base

|                          |                   |
|--------------------------|-------------------|
| Marque                   | <b>BMW</b>        |
| Kilométrage              | <b>44,000 km</b>  |
| Couleur                  | <b>Blanc</b>      |
| Première immatriculation | <b>2022-03-01</b> |
| Nombre de transferts     | <b>1</b>          |

### Images du Véhicule





## État du Véhicule

1. Aile arrière gauche, Rayure.

## Informations de Configuration

### Informations sur le modèle

|                   |                               |
|-------------------|-------------------------------|
| Nom du modèle     | BMW X1 2022 sDrive25Li Leader |
| Date de lancement | 2021.12                       |

### Paramètres de base

|                         |             |
|-------------------------|-------------|
| Catégorie du véhicule   | SUV compact |
| Type d'énergie          | Essence     |
| Puissance maximale (kW) | 141         |
| Couple maximal (N·m)    | 280         |

## Paramètres de base (suite)

|  |                                       |
|--|---------------------------------------|
| <b>Transmission</b>                        | Double embrayage à 7 blocs d'humidité |
| <b>Type de carrosserie</b>                 | SUV                                   |
| <b>Moteur</b>                              | 2.0T 192 chevaux L4                   |
| <b>Dimensions (LxIxH) (mm)</b>             | 4565*1821*1620                        |
| <b>Accélération 0-100 km/h (s)</b>         | 8.2                                   |
| <b>Vitesse maximale (km/h)</b>             | 220                                   |
| <b>Poids à vide (kg)</b>                   | 1588                                  |
| <b>Poids total autorisé en charge (kg)</b> | 2060                                  |
| <b>Consommation mixte NEDC (L/100 km)</b>  | 6.2                                   |
| <b>Consommation mixte WLTP (L/100 km)</b>  | 7.2                                   |

## moteur

|  |                       |
|--|-----------------------|
| <b>Référence moteur</b>                  | B48A20C               |
| <b>Cylindrée (mL)</b>                    | 1998                  |
| <b>Cylindrée (L)</b>                     | 2.0                   |
| <b>Type d'admission</b>                  | Turbo                 |
| <b>Configuration des cylindres</b>       | L                     |
| <b>Nombre de cylindres</b>               | 4                     |
| <b>Soupapes par cylindre</b>             | 4                     |
| <b>Distribution</b>                      | DOHC                  |
| <b>Puissance maximale (ch)</b>           | 192                   |
| <b>Régime de puissance maxi (tr/min)</b> | 5000-6000             |
| <b>Régime de couple maxi (tr/min)</b>    | 1350-4600             |
| <b>Puissance nette maximale (kW)</b>     | 141                   |
| <b>Indice d'octane</b>                   | Numéro 95             |
| <b>Système d'alimentation</b>            | Pulvérisation directe |
| <b>Matériau de culasse</b>               | Alliage d'aluminium   |
| <b>Matériau de bloc-moteur</b>           | Alliage d'aluminium   |
| <b>Disposition du moteur</b>             | Horizontal            |

## Écran/Système

## Écran/Systeme (suite)

|   |  |
|---|--|
| <b>Écran couleur de contrôle central</b>            | • Écran LCD tactile  |
| <b>Taille de l'écran d'infodivertissement</b>       | • 10.25 pouces   |
| <b>Bluetooth/Téléphone embarqué</b>                 | •  |
| <b>Intégration/Mise en miroir de smartphone</b>     | • Prise en charge de CarPlay; • Prise en charge de CarLife |
| <b>Système de contrôle de reconnaissance vocale</b> | • Système multimédia; • Téléphone                          |
| <b>Système intelligent embarqué</b>                 | • iDrive   |

## Corps

|                                    |                |
|------------------------------------|----------------|
| <b>Longueur (mm)</b>               | 4565           |
| <b>Largeur (mm)</b>                | 1821           |
| <b>Hauteur (mm)</b>                | 1620           |
| <b>Empattement (mm)</b>            | 2780           |
| <b>Voie avant (mm)</b>             | 1563           |
| <b>Voie arrière (mm)</b>           | 1564           |
| <b>Type d'ouverture des portes</b> | Porte battante |
| <b>Nombre de portes</b>            | 5              |
| <b>Nombre de places</b>            | 5              |
| <b>Capacité du réservoir (L)</b>   | 61             |
| <b>Volume du coffre (L)</b>        | 505-1650       |
| <b>Coefficient de traînée (Cx)</b> | -              |
| <b>Angle d'attaque (°)</b>         | 18             |
| <b>Angle de fuite (°)</b>          | 21             |

## Boîte de vitesse

|                             |  |
|-----------------------------|--|
| <b>Abréviation</b>          | Double embrayage à 7 blocs d'humidité        |
| <b>Nombre de rapports</b>   | 7  |
| <b>Type de transmission</b> | Transmission à double embrayage humide (DCT) |

## Direction du châssis

|                                 |                                    |
|---------------------------------|------------------------------------|
| <b>Type de transmission</b>     | Moteur avant, traction avant (FF)  |
| <b>Type de suspension avant</b> | Suspension indépendante MacPherson |

## Direction du châssis (suite)

|                                   |                                    |
|-----------------------------------|------------------------------------|
| <b>Type de suspension arrière</b> | Suspension indépendante multi-bras |
| <b>Type de direction assistée</b> | Aide électrique                    |
| <b>Structure du corps</b>         | Chargé                             |

## Configuration des sièges

|  |  |
|--|--|
| <b>Matériau des sièges</b>   | <ul style="list-style-type: none"><li>• Imitation de peau</li></ul>  |
| <b>Réglage du siège principal</b>                                  | <ul style="list-style-type: none"><li>• Réglage avant et arrière; • Réglage du dossier; • Réglage haut et bas (4 direction); • Réglage du support des jambes</li></ul> |
| <b>Méthode de réglage du siège arrière</b>                         | <ul style="list-style-type: none"><li>• Réglage avant et arrière; • Réglage du dossier; • Réglage haut et bas (4 direction); • Réglage du support des jambes</li></ul> |
| <b>Réglage électrique du siège conducteur et du siège passager</b> | Principal •/Vice •   |
| <b>Fonctions des sièges avant</b>                                  | <input type="radio"/> Chauffage (USD 441)  |
| <b>Fonction mémoire du siège électrique</b>                        | <ul style="list-style-type: none"><li>• Position de conducteur</li></ul>   |
| <b>Boutons de réglage arrière du siège passager avant</b>          | -  |
| <b>Réglage du siège de la deuxième rangée</b>                      | <ul style="list-style-type: none"><li>• Ajustement avant et arrière; • Réglage du dossier</li></ul>  |
| <b>Banquette arrière rabattable</b>                                | <ul style="list-style-type: none"><li>• La proportion est abaissée</li></ul>   |
| <b>Accoudoir central avant/arrière</b>                             | <ul style="list-style-type: none"><li>• Avant/arrière •</li></ul>  |
| <b>Porte-gobelet arrière</b>                                       | <ul style="list-style-type: none"><li>•</li></ul>  |
| <b>Sièges de style sportif</b>                                     | <ul style="list-style-type: none"><li>•</li></ul>  |

## Sécurité active

|   |   |
|---|---|
| <b>Système antiblocage des roues (ABS)</b>            | <ul style="list-style-type: none"><li>•</li></ul> |
| <b>Répartiteur électronique de freinage (EBD/CBC)</b> | <ul style="list-style-type: none"><li>•</li></ul> |
| <b>Système d'assistance au freinage (EBA/BAS/BA)</b>  | <ul style="list-style-type: none"><li>•</li></ul> |
| <b>Système antipatinage (ASR/TCS/TRC)</b>             | <ul style="list-style-type: none"><li>•</li></ul> |

## Sécurité active (suite)

|  |                                      |
|--|--------------------------------------|
| <b>Contrôle électronique de stabilité (ESC/ESP/DSC)</b>          | •                                    |
| <b>Système de surveillance de la pression des pneus (TPMS)</b>   | • Affichage de la pression des pneus |
| <b>Avertisseur de ceinture de sécurité</b>                       | • Première rangée                    |
| <b>Fixations ISOFIX pour siège enfant</b>                        | •                                    |
| <b>Système d'avertissement de franchissement de ligne (LDWS)</b> | -                                    |
| <b>Système de freinage d'urgence autonome (AEB)</b>              | -                                    |
| <b>Détection de fatigue du conducteur</b>                        | -                                    |
| <b>Système d'appel d'urgence (eCall)</b>                         | •                                    |

## Climatisation/réfrigérateur

|  |                             |
|--|-----------------------------|
| <b>Méthode de contrôle de la température de la climatisation</b> | • Climatisation automatique |
| <b>Climatisation indépendante arrière</b>                        | -                           |
| <b>Bouches d'aération des sièges arrière</b>                     | •                           |
| <b>Contrôle de zone de température</b>                           | •                           |
| <b>Purificateur d'air pour voiture</b>                           | -                           |
| <b>Filtre PM2.5 d'habitacle</b>                                  | -                           |

## Sécurité passive

|  |                    |
|--|--------------------|
| <b>Airbag conducteur/passager</b>                      | Principal •/Vice • |
| <b>Airbags latéraux avant/arrière</b>                  | Avant •/arrière-   |
| <b>Airbags de tête avant/arrière (airbags rideaux)</b> | • Avant/arrière •  |
| <b>Pneus run-flat</b>                                  | •                  |

## Frein de roue

|                             |                      |
|-----------------------------|----------------------|
| <b>Type de freins avant</b> | Ventilation à disque |
|-----------------------------|----------------------|

## Frein de roue (suite)

|                                  |                                       |
|----------------------------------|---------------------------------------|
| Type de freins arrière           | Type de disque                        |
| Type de frein de stationnement   | Voiture de stationnement électronique |
| Dimensions des pneus avant       | 225/50 R18                            |
| Dimensions des pneus arrière     | 225/50 R18                            |
| Dimensions de la roue de secours | Aucun                                 |

## Audio/Éclairage intérieur

|                                |   |
|--------------------------------|---|
| Nom de marque du haut-parleur  | ○ Harman/Kardon Harman Kardon (USD 956) |
| Nombre de locuteurs            | • 7 klaxon; ○ 12 klaxon                 |
| Éclairage d'ambiance intérieur | • 6 couleurs                            |

## Fonctions de conduite

|  |                            |
|--|----------------------------|
| Affichage des informations de trafic de navigation | -                          |
| Assistance de voie                                 | -                          |
| Système d'assistance au maintien de la voie        | -                          |
| Système de régulateur de vitesse                   | • Croisière à vitesse fixe |
| Système de navigation par satellite                | -                          |
| Assistance au stationnement                        | -                          |

## Éclairage extérieur

|   |      |
|---|------|
| Source de lumière de croisement           | •LED |
| Source lumineuse de feux de route         | •LED |
| Feux de jour à LED                        | •    |
| Feux de route et de croisement adaptatifs | -    |
| Phares automatiques                       | •    |
| Phares réglables en hauteur               | •    |
| Délai d'extinction des phares             | •    |

## Rétroviseurs extérieurs

|                                       |   |
|---------------------------------------|---|
| <b>Fonction rétroviseur extérieur</b> | <ul style="list-style-type: none"><li>• Réglage électrique;</li><li>• pliage électrique;</li><li>• mémoire du rétroviseur;</li><li>• chauffage du rétroviseur;</li><li>• renversement automatique;</li><li>• pliage automatique de la voiture de verrouillage</li></ul> |
|---------------------------------------|---|

## Apparence/antivol

|   |   |
|---|---|
| <b>Matériau de la jante</b>                               | <ul style="list-style-type: none"><li>• Alliage d'aluminium</li></ul> |
| <b>Coffre électrique</b>                                  | <ul style="list-style-type: none"><li>•</li></ul>                     |
| <b>Antidémarrage électronique du moteur</b>               | <ul style="list-style-type: none"><li>•</li></ul>                     |
| <b>Système de verrouillage centralisé dans la voiture</b> | <ul style="list-style-type: none"><li>•</li></ul>                     |
| <b>Type de clé</b>  | <ul style="list-style-type: none"><li>• Clé de télécommande</li></ul> |
| <b>Système de démarrage sans clé</b>                      | <ul style="list-style-type: none"><li>•</li></ul>                     |
| <b>Fonction d'entrée sans clé</b>                         | <ul style="list-style-type: none"><li>• Première rangée</li></ul>     |
| <b>Coffre mains libres</b>                                | <ul style="list-style-type: none"><li>•</li></ul>                     |
| <b>Mémoire de position du coffre électrique</b>           | <ul style="list-style-type: none"><li>•</li></ul>                     |
| <b>Galerie de toit</b>                                    | <ul style="list-style-type: none"><li>•</li></ul>                     |

## Puits de lumière/Verre

|  |   |
|--|---|
| <b>Type de toit ouvrant</b>                          | <ul style="list-style-type: none"><li>• Peut ouvrir la lucarne panoramique</li></ul>                            |
| <b>Vitres électriques avant/arrière</b>              | <ul style="list-style-type: none"><li>• Avant/arrière •</li></ul>   |
| <b>Fonction de levage de vitre à une touche</b>      | <ul style="list-style-type: none"><li>• Toute la voiture</li></ul>  |
| <b>Fonction anti-pincement de fenêtre</b>            | <ul style="list-style-type: none"><li>•</li></ul>   |
| <b>Miroir de maquillage pour voiture</b>             | <ul style="list-style-type: none"><li>• Lumière de conduite principale;</li><li>• Lumière de copilote</li></ul> |
| <b>Essuie-glace arrière</b>                          | <ul style="list-style-type: none"><li>•</li></ul>   |
| <b>Fonction d'essuie-glace avec capteur de pluie</b> | <ul style="list-style-type: none"><li>• Induction des précipitations</li></ul>                                  |

## Couleur intérieure et extérieure

|                           |  |
|---------------------------|--|
| <b>Couleur extérieure</b> | Mysterious Grey: #262626;<br>Quantum Blue: # 273F7C; Fuyu Red: #810B17; Kaishi Miyin: # C6C1B4; Mineral White: # E7E7E7; Starlight Brown: # 28160F |
|---------------------------|--|

## Couleur intérieure et extérieure (suite)

|                           |  |
|---------------------------|--|
| <b>Couleur intérieure</b> | Noir/Mocha Couleur: #000000/<br>#423534; Noir: #000000 |
|---------------------------|--|

## Volant/rétroviseur intérieur

|  |                                      |
|--|--------------------------------------|
| <b>Matériau du volant</b>                        | • Ceau véritable                     |
| <b>Réglage de la position du volant</b>          | • Ajustement manuel de haut en bas   |
| <b>Volant multifonction</b>                      | •                                    |
| <b>Volant chauffant</b>                          | -                                    |
| <b>Mémoire du volant</b>                         | -                                    |
| <b>Écran d'affichage de l'ordinateur de bord</b> | • Couleur                            |
| <b>Tableau de bord LCD complet</b>               | -                                    |
| <b>Fonction rétroviseur intérieur</b>            | • Anti-éblouissement manuel          |
| <b>Changement de vitesse</b>                     | • Changement de vitesse électronique |

## Configuration intelligente

|                                      |     |
|--------------------------------------|-----|
| <b>Services de voiture connectée</b> | •   |
| <b>Mises à jour OTA</b>              | -   |
| <b>Réseau 4G/5G</b>                  | •4G |

## Contrôle de la conduite

|  |  |
|--|--|
| <b>Commutateur de mode de conduite</b>               | • Sport; • Économie; • Standard/Confort; • Personnalisation/Personnalisation |
| <b>Stationnement automatique</b>                     | -  |
| <b>Aide au démarrage en côte</b>                     | •  |
| <b>Système de récupération d'énergie</b>             | •  |
| <b>Technologie de démarrage et d'arrêt du moteur</b> | •  |

## Matériel de conduite

|  |                   |
|--|-------------------|
| <b>Radar de stationnement avant/arrière</b>    | • Avant/arrière • |
| <b>Système de caméras d'aide à la conduite</b> | • Image inversée  |

## Recharge en voiture

## Recharge en voiture (suite)

|                                      |                     |
|--------------------------------------|---------------------|
| <b>Port multimédia/de chargement</b> | •USB;•Type-C        |
| <b>Nombre de ports USB/ Type-C</b>   | • 2 avant/2 arrière |

---

"●" = Équipement de série

"\_" = Non disponible

"○" = Équipement en option.

Remarque : Il s'agit de véhicules du marché chinois. La couverture de garantie n'est pas disponible en dehors de la Chine.