

# Informe de Detalles del Vehículo




## Jetour X90 PLUS 2023 1.6TD DCT Nivel plano

### Información Básica

|                          |            |
|--------------------------|------------|
| Marca                    | Jetour     |
| Kilometraje              | 19,000 km  |
| Color                    | Blanco     |
| Primera matriculación    | 2024-01-01 |
| Número de transferencias | 0          |

### Imágenes del Vehículo





## Condición del Vehículo

1. Lado interior del pilar B izquierdo, Arañazo, Abolladura.

## Información de Configuración

### Información del modelo

|                             |   |
|-----------------------------|---|
| <b>Nombre del modelo</b>    | Jetour X90 PLUS 2023 1.6TD DCT<br>Nivel plano 5 Asiento |
| <b>Fecha de lanzamiento</b> | 2022.11   |

### Parámetros básicos

|                               |             |
|-------------------------------|-------------|
| <b>Categoría del vehículo</b> | SUV mediano |
| <b>Tipo de energía</b>        | Gasolina    |
| <b>Potencia máxima (kW)</b>   | 145         |
| <b>Par máximo (N·m)</b>       | 290         |

## Parámetros básicos (continuación)

|  |   |
|--|---|
| <b>Transmisión</b>                             | Doble embrague húmedo de 7 velocidades  |
| <b>Tipo de carrocería</b>                      | SUV   |
| <b>Motor</b>                                   | 1.6T 197 caballos de fuerza L4  |
| <b>Dimensiones (LxAxA) (mm)</b>                | 4858*1925*1780  |
| <b>Aceleración 0-100 km/h (s)</b>              | -   |
| <b>Velocidad máxima (km/h)</b>                 | -   |
| <b>Peso en vacío (kg)</b>                      | -   |
| <b>Peso máximo autorizado (kg)</b>             | -   |
| <b>Política de garantía primer propietario</b> | Garantía de por vida/no operativa (la cláusula de exención de responsabilidad está sujeta al funcionario) |

## motor

|   |                      |
|---|----------------------|
| <b>Modelo de motor</b>                  | SQRF4J16             |
| <b>Cilindrada (mL)</b>                  | 1598                 |
| <b>Cilindrada (L)</b>                   | 1.6                  |
| <b>Tipo de admisión</b>                 | Turbo                |
| <b>Configuración de cilindros</b>       | L                    |
| <b>Número de cilindros</b>              | 4                    |
| <b>Válvulas por cilindro</b>            | 4                    |
| <b>Distribución</b>                     | DOHC                 |
| <b>Potencia máxima (CV)</b>             | 197                  |
| <b>Régimen de potencia máxima (rpm)</b> | 5500                 |
| <b>Régimen de par máximo (rpm)</b>      | 2000-4000            |
| <b>Potencia neta máxima (kW)</b>        | 140                  |
| <b>Octanaje</b>                         | 92.                  |
| <b>Sistema de alimentación</b>          | Spray directo        |
| <b>Material de culata</b>               | Aleación de aluminio |
| <b>Material de bloque motor</b>         | Aleación de aluminio |
| <b>Disposición del motor</b>            | Horizontal           |

## motor (continuación)

|  |      |
|--|------|
| <b>Tecnologías específicas del motor</b> | DVVT |
|--|------|

## Pantalla/Sistema

|   |  |
|---|--|
| <b>Pantalla a color de control central</b>          | <ul style="list-style-type: none"><li>• Pantalla LCD táctil</li></ul>              |
| <b>Tamaño de la pantalla de infoentretenimiento</b> | <ul style="list-style-type: none"><li>• 12,3 pulgadas</li></ul>                    |
| <b>Bluetooth/Teléfono integrado</b>                 | <ul style="list-style-type: none"><li>•</li></ul>                                  |
| <b>Integración/Duplicación de smartphone</b>        | <ul style="list-style-type: none"><li>• Compatibilidad con Baidu CarLife</li></ul> |

## Cuerpo

|                                       |                 |
|---------------------------------------|-----------------|
| <b>Longitud (mm)</b>                  | 4858            |
| <b>Anchura (mm)</b>                   | 1925            |
| <b>Altura (mm)</b>                    | 1780            |
| <b>Distancia entre ejes (mm)</b>      | 2850            |
| <b>Vía delantera (mm)</b>             | 1610            |
| <b>Vía trasera (mm)</b>               | 1615            |
| <b>Tipo de apertura de puertas</b>    | Puerta batiente |
| <b>Número de puertas</b>              | 5               |
| <b>Número de plazas</b>               | 5               |
| <b>Capacidad del depósito (L)</b>     | 57              |
| <b>Volumen del tronco (L)</b>         | -               |
| <b>Coefficiente aerodinámico (Cx)</b> | -               |
| <b>Ángulo de ataque (°)</b>           | 20              |
| <b>Ángulo de salida (°)</b>           | 19              |

## Caja de cambios

|                            |  |
|----------------------------|--|
| <b>Abreviatura</b>         | Doble embrague húmedo de 7 velocidades     |
| <b>Número de marchas</b>   | 7  |
| <b>Tipo de transmisión</b> | Transmisión de doble embrague húmedo (DCT) |

## Dirección del chasis

|                         |  |
|-------------------------|--|
| <b>Tipo de tracción</b> | Motor delantero, tracción delantera (FF) |
|-------------------------|--|

## Dirección del chasis (continuación)

|                                     |                                     |
|-------------------------------------|-------------------------------------|
| <b>Tipo de suspensión delantera</b> | Suspensión independiente MacPherson |
| <b>Tipo de suspensión trasera</b>   | Suspensión independiente multibrazo |
| <b>Tipo de dirección asistida</b>   | Asistencia eléctrica                |
| <b>Estructura corporal</b>          | Tipo de carga                       |

## Configuración del asiento

|  |   |
|--|---|
| <b>Material de los asientos</b>  | <ul style="list-style-type: none"><li>• Imitación de cuero</li></ul>  |
| <b>Ajuste del asiento principal</b>  | <ul style="list-style-type: none"><li>• Ajuste delantero y trasero;</li><li>• Ajuste del respaldo;</li><li>• Ajuste de altura (2-dirección)</li></ul> |
| <b>Método de ajuste del coasiento</b>  | <ul style="list-style-type: none"><li>• Ajuste delantero y trasero;</li><li>• Ajuste del respaldo</li></ul>   |
| <b>Ajuste eléctrico del asiento del conductor y del pasajero.</b>                | -   |
| <b>Botones ajustables en la parte trasera del asiento del pasajero delantero</b> | -   |
| <b>Ajuste del asiento de la segunda fila</b>                                     | <ul style="list-style-type: none"><li>• Ajuste del respaldo</li></ul>   |
| <b>Asiento trasero plegable</b>  | <ul style="list-style-type: none"><li>• Proporción hacia abajo</li></ul>  |
| <b>Apoyabrazos central delantero/trasero</b>                                     | Antes •/después-  |
| <b>Portavasos trasero</b>  | -   |

## Seguridad activa

|  |   |
|--|---|
| <b>Sistema antibloqueo de frenos (ABS)</b>                       | <ul style="list-style-type: none"><li>•</li></ul>                                   |
| <b>Distribución electrónica de frenado (EBD/CBC)</b>             | <ul style="list-style-type: none"><li>•</li></ul>                                   |
| <b>Sistema de asistencia a la frenada (EBA/BAS/BA)</b>           | <ul style="list-style-type: none"><li>•</li></ul>                                   |
| <b>Sistema de control de tracción (ASR/TCS/TRC)</b>              | <ul style="list-style-type: none"><li>•</li></ul>                                   |
| <b>Control electrónico de estabilidad (ESC/ESP/DSC)</b>          | <ul style="list-style-type: none"><li>•</li></ul>                                   |
| <b>Sistema de monitorización de presión de neumáticos (TPMS)</b> | <ul style="list-style-type: none"><li>• Pantalla de presión de neumáticos</li></ul> |
| <b>Recordatorio de cinturón de seguridad</b>                     | <ul style="list-style-type: none"><li>• Posición de conducción principal</li></ul>  |

## Seguridad activa (continuación)

|   |   |
|---|---|
| <b>Anclajes ISOFIX para sillas infantiles</b>                   | • |
| <b>Sistema de aviso de cambio involuntario de carril (LDWS)</b> | - |
| <b>Frenado autónomo de emergencia (AEB)</b>                     | - |
| <b>Detector de fatiga del conductor</b>                         | - |

## Aire acondicionado/refrigerador

|  |                             |
|--|-----------------------------|
| <b>Método de control de temperatura del aire acondicionado</b> | • Aire acondicionado manual |
| <b>Climatización independiente trasera</b>                     | -                           |
| <b>Ventilaciones de aire del asiento trasero</b>               | •                           |
| <b>Control de zona de temperatura</b>                          | -                           |
| <b>Purificador de aire para coche</b>                          | -                           |
| <b>Filtro PM2.5 para el habitáculo</b>                         | •                           |

## Seguridad pasiva

|   |                    |
|---|--------------------|
| <b>Bolsa de aire del conductor y del pasajero</b>                   | Principal •/Vice • |
| <b>Airbags laterales delanteros y traseros</b>                      | -                  |
| <b>Airbags de cabeza delanteros y traseros (airbags de cortina)</b> | -                  |

## Freno de rueda

|   |                              |
|---|------------------------------|
| <b>Tipo de frenos delanteros</b>        | Tipo de disco de ventilación |
| <b>Tipo de frenos traseros</b>          | Tipo de disco                |
| <b>Tipo de freno de estacionamiento</b> | Estacionado electrónico      |
| <b>Tamaño de neumáticos delanteros</b>  | 235/60 R18                   |
| <b>Tamaño de neumáticos traseros</b>    | 235/60 R18                   |
| <b>Tamaño de la rueda de repuesto</b>   | No tamaño completo           |

## Audio/Iluminación interior

## Audio/Iluminación interior (continuación)

|                            |               |
|----------------------------|---------------|
| <b>Número de hablantes</b> | • 6 altavoces |
|----------------------------|---------------|

## Funciones de conducción

|   |                      |
|---|----------------------|
| <b>Pantalla de información de tráfico de navegación</b>   | -                    |
| <b>Asistente de carril</b>                                | -                    |
| <b>Sistema de asistencia para mantenerse en el carril</b> | -                    |
| <b>Sistema de control de crucero</b>                      | • Control de crucero |
| <b>Sistema de navegación por satélite</b>                 | -                    |
| <b>Asistencia de estacionamiento</b>                      | -                    |

## Iluminación exterior

|  |      |
|--|------|
| <b>Fuente de luz de cruce</b>                | •LED |
| <b>Fuente de luz de carretera</b>            | •LED |
| <b>Luces diurnas LED</b>                     | •    |
| <b>Luces altas y bajas adaptativas</b>       | -    |
| <b>Faros automáticos</b>                     | •    |
| <b>Faros delanteros regulables en altura</b> | •    |
| <b>Retardo de apagado de los faros</b>       | -    |

## Espejos exteriores

|                                    |   |
|------------------------------------|---|
| <b>Función del espejo exterior</b> | • Ajuste eléctrico; • Calefacción del espejo retrovisor |
|------------------------------------|---|

## Apariencia/antirrobo

|   |                           |
|---|---------------------------|
| <b>Material de la llanta</b>                      | • Aleación de aluminio    |
| <b>inmovilizador electrónico del motor</b>        | •                         |
| <b>Sistema de cierre centralizado en el coche</b> | •                         |
| <b>Tipo de clave</b>                              | • Llave de control remoto |
| <b>Sistema de arranque sin llave</b>              | •                         |
| <b>Función de entrada sin llave</b>               | • Posición de conducción  |

## Apariencia/antirrobo (continuación)

|                      |   |
|----------------------|---|
| <b>Baca de techo</b> | • |
|----------------------|---|

## Tragaluz/Vidrio

|  |   |
|--|---|
| <b>Elevalunas eléctricos delanteros y traseros</b>       | Antes •/después •                                 |
| <b>Función de elevación de ventana con un solo toque</b> | • Vehículo completo                               |
| <b>Función anti-pinzamiento de ventana</b>               | •   |
| <b>Espejo de maquillaje para coche</b>                   | • Posición de conducción principal;<br>• copiloto |
| <b>Limpiaparabrisas trasero</b>                          | •   |
| <b>Función de limpiaparabrisas con sensor de lluvia</b>  | • Tipo de inducción de lluvia                     |

## Color interior y exterior

|                       |  |
|-----------------------|--|
| <b>Color exterior</b> | Glaciar blanco #F0F0F0 Gris fantasma #606876 Dragón cristal púrpura #421B50 Azul marino profundo #0B3080 Gris del cielo #737C85 Cielo estrellado negro #000000 |
| <b>Color interior</b> | Negro #000000 Negro Marrón #000000 #A37155   |

## Volante/espejo interior

|   |  |
|---|--|
| <b>Material del volante</b>                                 | • Corteza                                  |
| <b>Ajuste de la posición del volante</b>                    | • Ajuste manual hacia arriba y hacia abajo |
| <b>Volante multifunción</b>                                 | •  |
| <b>Volante calefactado</b>                                  | -  |
| <b>Memoria del volante</b>                                  | -  |
| <b>Pantalla de visualización de la computadora de viaje</b> | • Color                                    |
| <b>Panel de instrumentos LCD completo</b>                   | •  |
| <b>Tamaño del instrumento LCD</b>                           | • 12,3 pulgadas                            |
| <b>Función del espejo retrovisor interior</b>               | • Manual antideslumbrante                  |
| <b>Cambio de marchas</b>                                    | • Cambio de manillar electrónico           |

## Configuración inteligente

## Configuración inteligente (continuación)

|                                     |   |
|-------------------------------------|---|
| <b>Servicios de coche conectado</b> | - |
| <b>Actualizaciones OTA</b>          | - |

## Control de conducción

|  |                                 |
|--|---------------------------------|
| <b>Interruptor de modo de conducción</b>   | •Deporte; •Estándar/Confortable |
| <b>Estacionamiento automático</b>          | •                               |
| <b>Descenso por pendiente pronunciada</b>  | •                               |
| <b>Asistencia de arranque en pendiente</b> | •                               |

## Hardware de conducción

|   |                  |
|---|------------------|
| <b>Radar de estacionamiento delantero/trasero</b> | Antes-/después • |
|---|------------------|

## Carga en el coche

|                                      |  |
|--------------------------------------|--|
| <b>Puerto multimedia/de carga</b>    | •USB                                       |
| <b>Número de puertos USB/ Tipo-C</b> | • 2 en la primera fila/2 en la última fila |

---

"●" = Equipamiento de serie

"-" = No disponible

"○" = Equipamiento opcional.

Nota: Estos son vehículos del mercado chino. La cobertura de garantía no está disponible fuera de China.