

Informe de Detalles del Vehículo


Tank 300 2021 Versión todoterreno 2.0T Los conquistadores



Información Básica

| | |
|--------------------------|------------|
| Marca | Tank |
| Kilometraje | 10,000 km |
| Color | Azul |
| Primera matriculación | 2022-05-01 |
| Número de transferencias | 0 |

Imágenes del Vehículo







Condición del Vehículo

1. Paneles metálicos de carrocería originales con pintura de fábrica.

Información de Configuración

Información del modelo

| | |
|-----------------------------|---|
| Nombre del modelo | Tank 300 2021 Versión todoterreno 2.0T Los conquistadores |
| Fecha de lanzamiento | 2020.12 |

Parámetros básicos

| | |
|--|--------------------------------|
| Categoría del vehículo | SUV compacto |
| Tipo de energía | Gasolina |
| Potencia máxima (kW) | 167 |
| Par máximo (N·m) | 387 |
| Transmisión | 8 velocidades |
| Tipo de carrocería | SUV |
| Motor | 2.0T 227 caballos de fuerza L4 |
| Dimensiones (LxAxA) (mm) | 4760*1930*1903 |
| Aceleración 0-100 km/h (s) | 9.5 |
| Velocidad máxima (km/h) | 170 |
| Peso en vacío (kg) | 2155 |
| Peso máximo autorizado (kg) | 2552 |
| Consumo combinado NEDC (L/100 km) | 9.3 |

Parámetros básicos (continuación)

| | |
|--|------|
| Consumo combinado WLTP (L/100 km) | 9.78 |
| Capacidad de remolque (kg) | 2000 |

motor

| | |
|---|----------------------|
| Modelo de motor | E20CB |
| Cilindrada (mL) | 1967 |
| Cilindrada (L) | 2.0 |
| Tipo de admisión | Turbo |
| Configuración de cilindros | L |
| Número de cilindros | 4 |
| Válvulas por cilindro | 4 |
| Distribución | DOHC |
| Potencia máxima (CV) | 227 |
| Régimen de potencia máxima (rpm) | 5500 |
| Régimen de par máximo (rpm) | 1800-3600 |
| Potencia neta máxima (kW) | 162 |
| Octanaje | 92. |
| Sistema de alimentación | Spray directo |
| Material de culata | Aleación de aluminio |
| Material de bloque motor | Hierro fundido |
| Disposición del motor | Vertical |

Pantalla/Sistema

| | |
|---|---|
| Pantalla a color de control central | <ul style="list-style-type: none">• Pantalla LCD táctil |
| Tamaño de la pantalla de infoentretenimiento | <ul style="list-style-type: none">• 12,3 pulgadas |
| Bluetooth/Teléfono integrado | <ul style="list-style-type: none">• |
| Integración/Duplicación de smartphone | <ul style="list-style-type: none">• Integración/duplicación de smartphone de fábrica |
| Sistema de control de reconocimiento de voz | <ul style="list-style-type: none">• Sistema multimedia;• Navegación;• Teléfono;• Aire acondicionado;• Techo solar |

Cuerpo

Cuerpo (continuación)

| | |
|---------------------------------------|-----------------|
| Longitud (mm) | 4760 |
| Anchura (mm) | 1930 |
| Altura (mm) | 1903 |
| Distancia entre ejes (mm) | 2750 |
| Vía delantera (mm) | 1608 |
| Vía trasera (mm) | 1608 |
| Altura libre con carga (mm) | 224 |
| Tipo de apertura de puertas | Puerta batiente |
| Número de puertas | 5 |
| Número de plazas | 5 |
| Capacidad del depósito (L) | 80 |
| Volumen del tronco (L) | - |
| Coefficiente aerodinámico (Cx) | - |
| Ángulo de ataque (°) | 33 |
| Ángulo de salida (°) | 34 |

Caja de cambios

| | |
|----------------------------|---|
| Abreviatura | 8 velocidades |
| Número de marchas | 8 |
| Tipo de transmisión | Transmisión automática con modo manual (AT) |

Tracción en las cuatro ruedas/todoterreno

| | |
|---|--|
| Diferencial de deslizamiento limitado/ Bloqueo diferencial | <ul style="list-style-type: none">• Bloqueo del diferencial del eje delantero;• Bloqueo del diferencial del eje trasero |
| Función de bloqueo del diferencial central | <ul style="list-style-type: none">• |
| Tracción en las cuatro ruedas de baja velocidad | <ul style="list-style-type: none">• |
| Giro del tanque | <ul style="list-style-type: none">• |
| Modo Creep | <ul style="list-style-type: none">• |

Dirección del chasis

| | |
|-------------------------|---|
| Tipo de tracción | Motor delantero, tracción total (F-AWD) |
|-------------------------|---|

Dirección del chasis (continuación)

| | |
|--------------------------------------|---|
| Tracción en las cuatro ruedas | Tracción en las cuatro ruedas con tiempo compartido |
| Tipo de suspensión delantera | Suspensión independiente de doble horquilla |
| Tipo de suspensión trasera | Suspensión multibrazo no independiente |
| Tipo de dirección asistida | Asistencia eléctrica |
| Estructura corporal | Sin carga |

Configuración del asiento

| | |
|--|---|
| Material de los asientos | <ul style="list-style-type: none">• Cuero genuino |
| Ajuste del asiento principal | <ul style="list-style-type: none">• Ajuste delantero y trasero;• Ajuste del respaldo;• Ajuste de altura (4 a);• Soporte lumbar (4 a) |
| Método de ajuste del coasiento | <ul style="list-style-type: none">• Ajuste delantero y trasero;• Ajuste del respaldo |
| Ajuste eléctrico del asiento del conductor y del pasajero. | Principal •/Vice • |
| Funciones del asiento delantero | <ul style="list-style-type: none">• Calefacción;• Ventilación;• Masaje (solo posición de conducción) |
| Botones ajustables en la parte trasera del asiento del pasajero delantero | - |
| Ajuste del asiento de la segunda fila | <ul style="list-style-type: none">• Ajuste del respaldo |
| Asiento trasero plegable | <ul style="list-style-type: none">• Proporción hacia abajo |
| Apoyabrazos central delantero/trasero | Antes •/después • |
| Portavasos trasero | <ul style="list-style-type: none">• |

Seguridad activa

| | |
|---|---|
| Sistema antibloqueo de frenos (ABS) | <ul style="list-style-type: none">• |
| Distribución electrónica de frenado (EBD/CBC) | <ul style="list-style-type: none">• |
| Sistema de asistencia a la frenada (EBA/BAS/BA) | <ul style="list-style-type: none">• |
| Sistema de control de tracción (ASR/TCS/TRC) | <ul style="list-style-type: none">• |
| Control electrónico de estabilidad (ESC/ESP/DSC) | <ul style="list-style-type: none">• |

Seguridad activa (continuación)

| | |
|--|-------------------------------------|
| Sistema de monitorización de presión de neumáticos (TPMS) | • Pantalla de presión de neumáticos |
| Recordatorio de cinturón de seguridad | • Primera fila |
| Anclajes ISOFIX para sillas infantiles | • |
| Sistema de aviso de cambio involuntario de carril (LDWS) | • |
| Frenado autónomo de emergencia (AEB) | - |
| Detector de fatiga del conductor | • |
| Sistema de llamada de emergencia (eCall) | • |
| Cámara de conducción integrada | • |

Aire acondicionado/refrigerador

| | |
|--|---------------------------------|
| Método de control de temperatura del aire acondicionado | • Aire acondicionado automático |
| Climatización independiente trasera | - |
| Ventilaciones de aire del asiento trasero | • |
| Control de zona de temperatura | • |
| Purificador de aire para coche | - |
| Filtro PM2.5 para el habitáculo | • |

Seguridad pasiva

| | |
|---|--------------------|
| Bolsa de aire del conductor y del pasajero | Principal •/Vice • |
| Airbags laterales delanteros y traseros | Antes •/después- |
| Airbags de cabeza delanteros y traseros (airbags de cortina) | Antes •/después • |

Freno de rueda

| | |
|----------------------------------|------------------------------|
| Tipo de frenos delanteros | Tipo de disco de ventilación |
|----------------------------------|------------------------------|

Freno de rueda (continuación)

| | |
|---|------------------------------|
| Tipo de frenos traseros | Tipo de disco de ventilación |
| Tipo de freno de estacionamiento | Estacionado electrónico |
| Tamaño de neumáticos delanteros | 265/65 R17 |
| Tamaño de neumáticos traseros | 265/65 R17 |
| Tamaño de la rueda de repuesto | Tamaño completo |

Audio/Iluminación interior

| | |
|---------------------------------------|-------------------------|
| Marca del altavoz | • Infinity Yán Fēilìshì |
| Número de hablantes | • 9 altavoces |
| Iluminación ambiental interior | • 64 colores |

Funciones de conducción

| | |
|---|----------------------|
| Pantalla de información de tráfico de navegación | • |
| Asistente de carril | - |
| Sistema de asistencia para mantenerse en el carril | • |
| Sistema de control de crucero | • Crucero adaptativo |
| Sistema de navegación por satélite | • |
| Nivel de asistencia a la conducción | •L2 |
| Centrado de carril | • |
| Reconocimiento de señales de tráfico vial | • |
| Marca del mapa | • Gaud |
| Asistencia de estacionamiento | - |

Iluminación exterior

| | |
|--|------|
| Fuente de luz de cruce | •LED |
| Fuente de luz de carretera | •LED |
| Luces diurnas LED | • |
| Luces altas y bajas adaptativas | • |

Iluminación exterior (continuación)

| | |
|--|--|
| Faros automáticos | <ul style="list-style-type: none">• |
| Luces antiniebla delanteras | <ul style="list-style-type: none">• LED |
| Faros delanteros regulables en altura | <ul style="list-style-type: none">• |
| Retardo de apagado de los faros | <ul style="list-style-type: none">• |
| Características de iluminación | <ul style="list-style-type: none">• Matrix |
| Lámpara de señal de giro | <ul style="list-style-type: none">• |

Espejos exteriores

| | |
|------------------------------------|--|
| Función del espejo exterior | <ul style="list-style-type: none">• Ajuste eléctrico; • Plegable eléctrico; • Calefacción del espejo retrovisor; • Plegable automático del coche bloqueado |
|------------------------------------|--|

Apariencia/antirrobo

| | |
|---|---|
| Material de la llanta | <ul style="list-style-type: none">• Aleación de aluminio |
| Baúl eléctrico | - |
| inmovilizador electrónico del motor | <ul style="list-style-type: none">• |
| Sistema de cierre centralizado en el coche | <ul style="list-style-type: none">• |
| Tipo de clave | <ul style="list-style-type: none">• Llave de control remoto |
| Sistema de arranque sin llave | <ul style="list-style-type: none">• |
| Función de entrada sin llave | <ul style="list-style-type: none">• Primera fila |
| Baca de techo | <ul style="list-style-type: none">• |
| Función de arranque remoto | <ul style="list-style-type: none">• |
| Pedales laterales | <ul style="list-style-type: none">• Fijo |

Tragaluz/Vidrio

| | |
|--|---|
| Tipo de techo solar | <ul style="list-style-type: none">• Techo corredizo eléctrico |
| Elevalunas eléctricos delanteros y traseros | Antes •/después • |
| Función de elevación de ventana con un solo toque | <ul style="list-style-type: none">• Posición de conducción |
| Función anti-pinzamiento de ventana | <ul style="list-style-type: none">• |

Tragaluz/Vidrio (continuación)

| | |
|---|---|
| Espejo de maquillaje para coche | <ul style="list-style-type: none">• Iluminación del conductor principal;• Iluminación del copiloto |
| Limpiaparabrisas trasero | <ul style="list-style-type: none">• |
| Función de limpiaparabrisas con sensor de lluvia | <ul style="list-style-type: none">• Tipo de inducción de lluvia |

Color interior y exterior

| | |
|-----------------------|--|
| Color exterior | Pensar en naranja #FF550A Bai Fumei #FFFFFF Quiero rojo #B3031A Piña negra #000000 Olas grises #6F6F6F |
| Color interior | Negro: #000000 |

Volante/espejo interior

| | |
|---|--|
| Material del volante | <ul style="list-style-type: none">• Corteza |
| Ajuste de la posición del volante | <ul style="list-style-type: none">• Ajuste manual hacia arriba y hacia abajo |
| Volante multifunción | <ul style="list-style-type: none">• |
| Volante calefactado | <ul style="list-style-type: none">• |
| Memoria del volante | - |
| Pantalla de visualización de la computadora de viaje | <ul style="list-style-type: none">• Color |
| Panel de instrumentos LCD completo | <ul style="list-style-type: none">• |
| Tamaño del instrumento LCD | <ul style="list-style-type: none">• 12,3 pulgadas |
| Función del espejo retrovisor interior | <ul style="list-style-type: none">• Manual antideslumbrante |
| Cambio de marchas | <ul style="list-style-type: none">• Cambio de manillar electrónico |
| Levas de cambio en el volante | <ul style="list-style-type: none">• |

Configuración inteligente

| | |
|--|---|
| Servicios de coche conectado | <ul style="list-style-type: none">• |
| Actualizaciones OTA | <ul style="list-style-type: none">• |
| Red 4G/5G | <ul style="list-style-type: none">•4G |
| Función remota de la aplicación móvil | <ul style="list-style-type: none">• |
| puntos de acceso wifi | <ul style="list-style-type: none">• |

Control de conducción

Control de conducción (continuación)

| | |
|--|---|
| Interruptor de modo de conducción | <ul style="list-style-type: none">• Estándar/cómodo;• todoterreno;• nieve |
| Estacionamiento automático | <ul style="list-style-type: none">• |
| Descenso por pendiente pronunciada | <ul style="list-style-type: none">• |
| Asistencia de arranque en pendiente | <ul style="list-style-type: none">• |
| Tecnología de arranque y parada del motor | <ul style="list-style-type: none">• |

Hardware de conducción

| | |
|---|--|
| Radars de estacionamiento delantero/trasero | Antes •/después • |
| Sistema de cámaras de asistencia a la conducción | <ul style="list-style-type: none">• Imagen panorámica de 360 grados;• Imagen de punto ciego en el costado del automóvil |
| Chasis transparente/imagen de 540 grados | <ul style="list-style-type: none">• |

Carga en el coche

| | |
|---|--|
| Puerto multimedia/de carga | <ul style="list-style-type: none">•USB;•Type-C |
| Número de puertos USB/Tipo-C | <ul style="list-style-type: none">• 2 en la primera fila/2 en la última fila |
| Fuente de alimentación de 220 V/230 V | <ul style="list-style-type: none">• |
| Toma de corriente de 12 V del maletero | <ul style="list-style-type: none">• |

"●" = Equipamiento de serie

"_" = No disponible

"○" = Equipamiento opcional.

Nota: Estos son vehículos del mercado chino. La cobertura de garantía no está disponible fuera de China.