


Informe de Detalles del Vehículo



BMW X5 2015 xDrive35i China Edición limitada

Información Básica

| | |
|--------------------------|-------------------|
| Marca | BMW |
| Kilometraje | 91,000 km |
| Color | Negro |
| Primera matriculación | 2015-08-01 |
| Número de transferencias | 0 |

Imágenes del Vehículo







Condición del Vehículo

1. Soporte del radiador, Grieta. 2. Larguero lateral superior derecho, Reparación de pintura. 3. Estribo izquierdo, Deformación del lado interior. 4. Lado interior del pilar B izquierdo, Arañazo. 5. Lado interior del pilar C izquierdo, Arañazo, Abolladura. 6. Lado interior del pilar C derecho, Arañazo. 7. Panel lateral trasero izquierdo, Reparación de pintura, Reparación de carrocería. 8. Panel lateral trasero derecho, Reparación de pintura, Reparación de carrocería.

Información de Configuración

Información del modelo

| | |
|-----------------------------|--|
| Nombre del modelo | BMW X5 2015 xDrive35i China Edición limitada |
| Fecha de lanzamiento | 2015.04 |

Parámetros básicos

| | |
|--|----------------------|
| Categoría del vehículo | SUV mediano y grande |
| Tipo de energía | Gasolina |
| Potencia máxima (kW) | 225 |
| Par máximo (N·m) | 400 |
| Transmisión | 8 velocidades |
| Tipo de carrocería | SUV |
| Motor | 3.0L 306 CV L6 |
| Dimensiones (LxAxA) (mm) | 4909*1938*1772 |
| Aceleración 0-100 km/h (s) | 6.5 |
| Velocidad máxima (km/h) | 235 |
| Peso en vacío (kg) | - |
| Peso máximo autorizado (kg) | - |
| Consumo combinado NEDC (L/100 km) | 9.7 |

motor

| | |
|------------------------|---------|
| Modelo de motor | N55B30A |
| Cilindrada (mL) | 2979 |

motor (continuación)

| | |
|--|--------------------------|
| Cilindrada (L) | 3.0 |
| Tipo de admisión | Turbo |
| Configuración de cilindros | L |
| Número de cilindros | 6 |
| Válvulas por cilindro | 4 |
| Relación de compresión | 10.2 |
| Distribución | DOHC |
| Diámetro (mm) | 84 |
| Carrera (mm) | 89.6 |
| Potencia máxima (CV) | 306 |
| Régimen de potencia máxima (rpm) | 5800-6000 |
| Régimen de par máximo (rpm) | 1200-5000 |
| Potencia neta máxima (kW) | - |
| Octanaje | 95. |
| Sistema de alimentación | Spray directo |
| Material de culata | Aleación de aluminio |
| Material de bloque motor | Aleación de aluminio |
| Tecnologías específicas del motor | Double VANOS/Valvetronic |

Pantalla/Sistema

| | |
|--|---|
| Pantalla a color de control central | <ul style="list-style-type: none">• |
| Bluetooth/Teléfono integrado | <ul style="list-style-type: none">• |
| Reproductor de CD/DVD | <ul style="list-style-type: none">• CD de un solo disco |

Cuerpo

| | |
|------------------------------------|------|
| Longitud (mm) | 4909 |
| Anchura (mm) | 1938 |
| Altura (mm) | 1772 |
| Distancia entre ejes (mm) | 2933 |
| Vía delantera (mm) | 1644 |
| Vía trasera (mm) | 1650 |
| Tipo de apertura de puertas | - |

Cuerpo (continuación)

| | |
|---------------------------------------|----------|
| Número de puertas | 5 |
| Número de plazas | 5 |
| Capacidad del depósito (L) | 85 |
| Volumen del tronco (L) | 650-1870 |
| Coefficiente aerodinámico (Cx) | - |

Caja de cambios

| | |
|----------------------------|---|
| Abreviatura | 8 velocidades |
| Número de marchas | 8 |
| Tipo de transmisión | Transmisión automática con modo manual (AT) |

Dirección del chasis

| | |
|---------------------------------------|--|
| Tipo de tracción | Motor delantero, tracción total (F-AWD) |
| Tracción en las cuatro ruedas | Tracción a las cuatro ruedas a tiempo completo |
| Estructura diferencial central | Embrague multidisco |
| Tipo de suspensión delantera | Suspensión independiente de doble horquilla |
| Tipo de suspensión trasera | Suspensión independiente multibrazo |
| Tipo de dirección asistida | Asistencia eléctrica |
| Estructura corporal | Tipo de carga |

Configuración del asiento

| | |
|---|--|
| Material de los asientos | <ul style="list-style-type: none">• Cuero genuino |
| Ajuste del asiento principal | <ul style="list-style-type: none">• Ajuste hacia adelante y hacia atrás;• Ajuste del respaldo;• Ajuste de altura (2 a);• Ajuste de altura (4 a) |
| Método de ajuste del coasiento | <ul style="list-style-type: none">• Ajuste delantero y trasero;• Ajuste del respaldo |
| Ajuste eléctrico del asiento del conductor y del pasajero. | Principal •/Vice • |
| Funciones del asiento delantero | <ul style="list-style-type: none">• Calefacción |
| Función de memoria del asiento eléctrico | <ul style="list-style-type: none">• |

Configuración del asiento (continuación)

| | |
|--|--------------------------|
| Botones ajustables en la parte trasera del asiento del pasajero delantero | - |
| Ajuste del asiento de la segunda fila | • Ajuste del respaldo |
| Asiento trasero plegable | • Proporción hacia abajo |
| Apoyabrazos central delantero/trasero | Antes •/después • |
| Portavasos trasero | • |

Seguridad activa

| | |
|--|---|
| Sistema antibloqueo de frenos (ABS) | • |
| Distribución electrónica de frenado (EBD/CBC) | • |
| Sistema de asistencia a la frenada (EBA/BAS/BA) | • |
| Sistema de control de tracción (ASR/TCS/TRC) | • |
| Control electrónico de estabilidad (ESC/ESP/DSC) | • |
| Sistema de monitorización de presión de neumáticos (TPMS) | • |
| Recordatorio de cinturón de seguridad | • |
| Anclajes ISOFIX para sillas infantiles | • |
| Sistema de aviso de cambio involuntario de carril (LDWS) | - |
| Frenado autónomo de emergencia (AEB) | - |
| Detector de fatiga del conductor | - |
| Sistema de llamada de emergencia (eCall) | • |

Aire acondicionado/refrigerador

| | |
|--|---------------------------------|
| Método de control de temperatura del aire acondicionado | • Aire acondicionado automático |
| Climatización independiente trasera | - |

Aire acondicionado/refrigerador (continuación)

| | |
|--|---|
| Ventilaciones de aire del asiento trasero | • |
| Control de zona de temperatura | • |
| Purificador de aire para coche | - |
| Filtro PM2.5 para el habitáculo | - |

Seguridad pasiva

| | |
|---|--------------------|
| Bolsa de aire del conductor y del pasajero | Principal •/Vice • |
| Airbags laterales delanteros y traseros | Antes •/después- |
| Airbags de cabeza delanteros y traseros (airbags de cortina) | Antes •/después • |
| Neumáticos run-flat | • |

Freno de rueda

| | |
|---|------------------------------|
| Tipo de frenos delanteros | Tipo de disco de ventilación |
| Tipo de frenos traseros | Tipo de disco de ventilación |
| Tipo de freno de estacionamiento | Estacionado electrónico |
| Tamaño de neumáticos delanteros | 255/50 R19 |
| Tamaño de neumáticos traseros | 255/50 R19 |
| Tamaño de la rueda de repuesto | No tamaño completo |

Audio/Iluminación interior

| | |
|---------------------------------------|-----------------------|
| Marca del altavoz | • Harman/Kardon |
| Número de hablantes | • ≥ 12 altavoces |
| Iluminación ambiental interior | • |

Funciones de conducción

| | |
|---|---|
| Pantalla de información de tráfico de navegación | - |
| Asistente de carril | - |
| Sistema de asistencia para mantenerse en el carril | - |

Funciones de conducción (continuación)

| | |
|---|--|
| Sistema de control de cruce | <ul style="list-style-type: none">• Control de cruce |
| Sistema de navegación por satélite | <ul style="list-style-type: none">• |
| Asistencia de estacionamiento | - |

Iluminación exterior

| | |
|--|--|
| Fuente de luz de cruce | <ul style="list-style-type: none">•LED |
| Fuente de luz de carretera | <ul style="list-style-type: none">•LED |
| Luces diurnas LED | <ul style="list-style-type: none">• |
| Luces altas y bajas adaptativas | <ul style="list-style-type: none">• |
| Faros automáticos | <ul style="list-style-type: none">• |
| luces antiniebla delanteras | <ul style="list-style-type: none">• |
| Faros delanteros regulables en altura | <ul style="list-style-type: none">• |
| Retardo de apagado de los faros | - |
| Encender las luces delanteras | <ul style="list-style-type: none">• |
| Dispositivo de limpieza de faros | <ul style="list-style-type: none">• |

Espejos exteriores

| | |
|------------------------------------|---|
| Función del espejo exterior | <ul style="list-style-type: none">• Ajuste eléctrico; • Plegable eléctrico; • Memoria del espejo retrovisor; • Calefacción del espejo retrovisor; • Antideslumbrante automático |
|------------------------------------|---|

Apariencia/antirrobo

| | |
|---|---|
| Material de la llanta | <ul style="list-style-type: none">• Aleación de aluminio |
| Baúl eléctrico | <ul style="list-style-type: none">• |
| inmovilizador electrónico del motor | <ul style="list-style-type: none">• |
| Sistema de cierre centralizado en el coche | <ul style="list-style-type: none">• |
| Tipo de clave | <ul style="list-style-type: none">• Llave de control remoto |
| Sistema de arranque sin llave | <ul style="list-style-type: none">• |
| Baca de techo | <ul style="list-style-type: none">• |

Apariencia/antirrobo (continuación)

| | |
|------------------------------------|---|
| Cierre eléctrico de puertas | <ul style="list-style-type: none">• |
|------------------------------------|---|

Tragaluz/Vidrio

| | |
|---|--|
| Tipo de techo solar | <ul style="list-style-type: none">• Techo corredizo panorámico |
| Elevalunas eléctricos delanteros y traseros | Antes •/después • |
| Función anti-pinzamiento de ventana | <ul style="list-style-type: none">• |
| Espejo de maquillaje para coche | <ul style="list-style-type: none">• |
| Limpiaparabrisas trasero | <ul style="list-style-type: none">• |
| Función de limpiaparabrisas con sensor de lluvia | <ul style="list-style-type: none">• |

Color interior y exterior

| | |
|-----------------------|----------------------------------|
| Color exterior | Pirita marrón #351C0C |
| Color interior | Negro Color café #000000 #C8916E |

Volante/espejo interior

| | |
|--|--|
| Material del volante | <ul style="list-style-type: none">• Corteza |
| Ajuste de la posición del volante | <ul style="list-style-type: none">• Ajuste eléctrico hacia arriba y hacia abajo hacia adelante y hacia atrás |
| Volante multifunción | <ul style="list-style-type: none">• |
| Volante calefactado | <ul style="list-style-type: none">• |
| Memoria del volante | <ul style="list-style-type: none">• |
| Panel de instrumentos LCD completo | - |
| Función del espejo retrovisor interior | <ul style="list-style-type: none">• Antideslumbrante automático |
| Pantalla digital de visualización frontal HUD | <ul style="list-style-type: none">• |
| Levas de cambio en el volante | <ul style="list-style-type: none">• |

Configuración inteligente

| | |
|-------------------------------------|---|
| Servicios de coche conectado | - |
| Actualizaciones OTA | - |

Control de conducción

| | |
|-----------------------------------|---|
| Estacionamiento automático | <ul style="list-style-type: none">• |
|-----------------------------------|---|

Control de conducción (continuación)

| | |
|--|---|
| Descenso por pendiente pronunciada | • |
| Asistencia de arranque en pendiente | • |
| Relación de dirección variable | • |
| Tecnología de arranque y parada del motor | • |

Hardware de conducción

| | |
|---|--------------------------|
| Radar de estacionamiento delantero/trasero | Antes •/después • |
| Sistema de cámaras de asistencia a la conducción | • Imagen de marcha atrás |

Carga en el coche

| | |
|-----------------------------------|-----------|
| Puerto multimedia/de carga | •USB;•AUX |
|-----------------------------------|-----------|

"●" = Equipamiento de serie

"_" = No disponible

"○" = Equipamiento opcional.

Nota: Estos son vehículos del mercado chino. La cobertura de garantía no está disponible fuera de China.