

# Informe de Detalles del Vehículo




Altima 2022 2.0L XL-TLS Edición Yuexiang


## Información Básica

|                          |            |
|--------------------------|------------|
| Marca                    | Nissan     |
| Kilometraje              | 74,000 km  |
| Color                    | Negro      |
| Primera matriculación    | 2023-08-01 |
| Número de transferencias | 0          |

## Imágenes del Vehículo







## Condición del Vehículo

1. Lado interior del pilar C derecho, Deformación. 2. Aleta trasera izquierda, Reparación de pintura. 3. Aleta trasera derecha, Reparación de pintura, Reparación de carrocería.

## Información de Configuración

### Información del modelo

|                             |                                          |
|-----------------------------|------------------------------------------|
| <b>Nombre del modelo</b>    | Altima 2022 2.0L XL-TLS Edición Yuexiang |
| <b>Fecha de lanzamiento</b> | 2022.09                                  |

### Parámetros básicos

|                                          |                                |
|------------------------------------------|--------------------------------|
| <b>Categoría del vehículo</b>            | Coche mediano                  |
| <b>Tipo de energía</b>                   | Gasolina                       |
| <b>Potencia máxima (kW)</b>              | 115                            |
| <b>Par máximo (N·m)</b>                  | 197                            |
| <b>Transmisión</b>                       | CVT continuamente variable     |
| <b>Tipo de carrocería</b>                | Sedán                          |
| <b>Motor</b>                             | 2.0L 156 caballos de fuerza L4 |
| <b>Dimensiones (LxAxA) (mm)</b>          | 4906*1850*1447                 |
| <b>Aceleración 0-100 km/h (s)</b>        | -                              |
| <b>Velocidad máxima (km/h)</b>           | 197                            |
| <b>Peso en vacío (kg)</b>                | 1518                           |
| <b>Peso máximo autorizado (kg)</b>       | 1915                           |
| <b>Consumo combinado WLTP (L/100 km)</b> | 6.41                           |

### motor

|                         |                |
|-------------------------|----------------|
| <b>Modelo de motor</b>  | MR20           |
| <b>Cilindrada (mL)</b>  | 1997           |
| <b>Cilindrada (L)</b>   | 2.0            |
| <b>Tipo de admisión</b> | Inhala natural |

## motor (continuación)

|                                          |                                                                  |
|------------------------------------------|------------------------------------------------------------------|
| <b>Configuración de cilindros</b>        | L                                                                |
| <b>Número de cilindros</b>               | 4                                                                |
| <b>Válvulas por cilindro</b>             | 4                                                                |
| <b>Relación de compresión</b>            | 11.7                                                             |
| <b>Distribución</b>                      | DOHC                                                             |
| <b>Potencia máxima (CV)</b>              | 156                                                              |
| <b>Régimen de potencia máxima (rpm)</b>  | 6000                                                             |
| <b>Régimen de par máximo (rpm)</b>       | 4400                                                             |
| <b>Potencia neta máxima (kW)</b>         | 106                                                              |
| <b>Octanaje</b>                          | 92.                                                              |
| <b>Sistema de alimentación</b>           | Spray directo                                                    |
| <b>Material de culata</b>                | Aleación de aluminio                                             |
| <b>Material de bloque motor</b>          | Aleación de aluminio                                             |
| <b>Disposición del motor</b>             | Horizontal                                                       |
| <b>Tecnologías específicas del motor</b> | Sincronización de válvulas continuamente variable de doble C-VTC |

## Pantalla/Sistema

|                                                       |                                                                                                                                                                     |
|-------------------------------------------------------|---------------------------------------------------------------------------------------------------------------------------------------------------------------------|
| <b>Pantalla a color de control central</b>            | <ul style="list-style-type: none"><li>• Pantalla LCD táctil</li></ul>                                                                                               |
| <b>Tamaño de la pantalla de infoentretenimiento</b>   | <ul style="list-style-type: none"><li>• 12,3 pulgadas</li></ul>                                                                                                     |
| <b>Bluetooth/Teléfono integrado</b>                   | <ul style="list-style-type: none"><li>•</li></ul>                                                                                                                   |
| <b>Sistema de control de reconocimiento de voz</b>    | <ul style="list-style-type: none"><li>• Sistema multimedia;</li><li>• Navegación;</li><li>• Teléfono;</li><li>• Aire acondicionado;</li><li>• Techo solar</li></ul> |
| <b>Reconocimiento de voz de activación por región</b> | <ul style="list-style-type: none"><li>• Zona doble</li></ul>                                                                                                        |
| <b>Sistema inteligente a bordo del vehículo</b>       | <ul style="list-style-type: none"><li>• Nissan Connect Super Smart</li></ul>                                                                                        |
| <b>Activación por voz sin palabras</b>                | <ul style="list-style-type: none"><li>•</li></ul>                                                                                                                   |
| <b>Reconocimiento de huellas de voz</b>               | <ul style="list-style-type: none"><li>•</li></ul>                                                                                                                   |

## Cuerpo

|                      |      |
|----------------------|------|
| <b>Longitud (mm)</b> | 4906 |
|----------------------|------|

## Cuerpo (continuación)

|                                                 |                 |
|-------------------------------------------------|-----------------|
| <b>Anchura (mm)</b>                             | 1850            |
| <b>Altura (mm)</b>                              | 1447            |
| <b>Distancia entre ejes (mm)</b>                | 2825            |
| <b>Vía delantera (mm)</b>                       | 1605            |
| <b>Vía trasera (mm)</b>                         | 1605            |
| <b>Tipo de apertura de puertas</b>              | Puerta batiente |
| <b>Número de puertas</b>                        | 4               |
| <b>Número de plazas</b>                         | 5               |
| <b>Capacidad del depósito (L)</b>               | 56              |
| <b>Volumen del tronco (L)</b>                   | 586             |
| <b>Coefficiente aerodinámico (Cx)</b>           | -               |
| <b>Ángulo de ataque (°)</b>                     | 13              |
| <b>Ángulo de salida (°)</b>                     | 12              |
| <b>Radio de giro mínimo (m)</b>                 | 5.7             |
| <b>Distancia mínima al suelo sin carga (mm)</b> | 132             |

## Caja de cambios

|                            |                                     |
|----------------------------|-------------------------------------|
| <b>Abreviatura</b>         | CVT continuamente variable          |
| <b>Número de marchas</b>   | Velocidad continuamente variable    |
| <b>Tipo de transmisión</b> | Transmisión variable continua (CVT) |

## Dirección del chasis

|                                     |                                               |
|-------------------------------------|-----------------------------------------------|
| <b>Tipo de tracción</b>             | Motor delantero, tracción delantera (FF)      |
| <b>Tipo de suspensión delantera</b> | Suspensión independiente MacPherson           |
| <b>Tipo de suspensión trasera</b>   | Suspensión independiente de biela trapezoidal |
| <b>Tipo de dirección asistida</b>   | Asistencia eléctrica                          |
| <b>Estructura corporal</b>          | Tipo de carga                                 |

## Configuración del asiento

|                                     |                                                                                                       |
|-------------------------------------|-------------------------------------------------------------------------------------------------------|
| <b>Material de los asientos</b>     | • Cuero genuino                                                                                       |
| <b>Ajuste del asiento principal</b> | • Ajuste delantero y trasero; • Ajuste del respaldo; • Ajuste de altura (4 a); • Soporte lumbar (2 a) |

## Configuración del asiento (continuación)

|                                                                                  |                                                     |
|----------------------------------------------------------------------------------|-----------------------------------------------------|
| <b>Método de ajuste del coasiento</b>                                            | • Ajuste delantero y trasero; • Ajuste del respaldo |
| <b>Ajuste eléctrico del asiento del conductor y del pasajero.</b>                | Principal •/Vice •                                  |
| <b>Botones ajustables en la parte trasera del asiento del pasajero delantero</b> | -                                                   |
| <b>Apoyabrazos central delantero/trasero</b>                                     | Antes •/después •                                   |
| <b>Portavasos trasero</b>                                                        | •                                                   |

## Seguridad activa

|                                                                  |                                     |
|------------------------------------------------------------------|-------------------------------------|
| <b>Sistema antibloqueo de frenos (ABS)</b>                       | •                                   |
| <b>Distribución electrónica de frenado (EBD/CBC)</b>             | •                                   |
| <b>Sistema de asistencia a la frenada (EBA/BAS/BA)</b>           | •                                   |
| <b>Sistema de control de tracción (ASR/TCS/TRC)</b>              | •                                   |
| <b>Control electrónico de estabilidad (ESC/ESP/DSC)</b>          | •                                   |
| <b>Sistema de monitorización de presión de neumáticos (TPMS)</b> | • Pantalla de presión de neumáticos |
| <b>Recordatorio de cinturón de seguridad</b>                     | • Coche completo                    |
| <b>Anclajes ISOFIX para sillas infantiles</b>                    | •                                   |
| <b>Sistema de aviso de cambio involuntario de carril (LDWS)</b>  | -                                   |
| <b>Frenado autónomo de emergencia (AEB)</b>                      | -                                   |
| <b>Detector de fatiga del conductor</b>                          | -                                   |
| <b>Cámara de conducción integrada</b>                            | •                                   |

## Aire acondicionado/refrigerador

|                                                                |                                 |
|----------------------------------------------------------------|---------------------------------|
| <b>Método de control de temperatura del aire acondicionado</b> | • Aire acondicionado automático |
|----------------------------------------------------------------|---------------------------------|

## Aire acondicionado/refrigerador (continuación)

|                                                  |   |
|--------------------------------------------------|---|
| <b>Climatización independiente trasera</b>       | - |
| <b>Ventilaciones de aire del asiento trasero</b> | • |
| <b>Control de zona de temperatura</b>            | • |
| <b>Purificador de aire para coche</b>            | - |
| <b>Filtro PM2.5 para el habitáculo</b>           | • |

## Seguridad pasiva

|                                                                     |                    |
|---------------------------------------------------------------------|--------------------|
| <b>Bolsa de aire del conductor y del pasajero</b>                   | Principal •/Vice • |
| <b>Airbags laterales delanteros y traseros</b>                      | Antes •/después-   |
| <b>Airbags de cabeza delanteros y traseros (airbags de cortina)</b> | Antes •/después •  |

## Freno de rueda

|                                         |                              |
|-----------------------------------------|------------------------------|
| <b>Tipo de frenos delanteros</b>        | Tipo de disco de ventilación |
| <b>Tipo de frenos traseros</b>          | Tipo de disco                |
| <b>Tipo de freno de estacionamiento</b> | Estacionado electrónico      |
| <b>Tamaño de neumáticos delanteros</b>  | 215/55 R17                   |
| <b>Tamaño de neumáticos traseros</b>    | 215/55 R17                   |
| <b>Tamaño de la rueda de repuesto</b>   | No tamaño completo           |

## Audio/Iluminación interior

|                            |               |
|----------------------------|---------------|
| <b>Número de hablantes</b> | • 6 altavoces |
|----------------------------|---------------|

## Funciones de conducción

|                                                           |                      |
|-----------------------------------------------------------|----------------------|
| <b>Pantalla de información de tráfico de navegación</b>   | •                    |
| <b>Asistente de carril</b>                                | -                    |
| <b>Sistema de asistencia para mantenerse en el carril</b> | -                    |
| <b>Sistema de control de crucero</b>                      | • Control de crucero |

## Funciones de conducción (continuación)

|                                           |                                                         |
|-------------------------------------------|---------------------------------------------------------|
| <b>Sistema de navegación por satélite</b> | <ul style="list-style-type: none"><li>•</li></ul>       |
| <b>Marca del mapa</b>                     | <ul style="list-style-type: none"><li>• Gaode</li></ul> |
| <b>Navegación en tiempo real con RA</b>   | <ul style="list-style-type: none"><li>•</li></ul>       |
| <b>Asistencia de estacionamiento</b>      | -                                                       |

## Iluminación exterior

|                                              |                                                       |
|----------------------------------------------|-------------------------------------------------------|
| <b>Fuente de luz de cruce</b>                | <ul style="list-style-type: none"><li>• LED</li></ul> |
| <b>Fuente de luz de carretera</b>            | <ul style="list-style-type: none"><li>• LED</li></ul> |
| <b>Luces diurnas LED</b>                     | <ul style="list-style-type: none"><li>•</li></ul>     |
| <b>Luces altas y bajas adaptativas</b>       | -                                                     |
| <b>Faros automáticos</b>                     | <ul style="list-style-type: none"><li>•</li></ul>     |
| <b>Faros delanteros regulables en altura</b> | <ul style="list-style-type: none"><li>•</li></ul>     |
| <b>Retardo de apagado de los faros</b>       | <ul style="list-style-type: none"><li>•</li></ul>     |

## Espejos exteriores

|                                    |                                                                                                                               |
|------------------------------------|-------------------------------------------------------------------------------------------------------------------------------|
| <b>Función del espejo exterior</b> | <ul style="list-style-type: none"><li>• Ajuste eléctrico; • Plegable eléctrico; • Calefacción del espejo retrovisor</li></ul> |
|------------------------------------|-------------------------------------------------------------------------------------------------------------------------------|

## Apariencia/antirrobo

|                                                   |                                                                           |
|---------------------------------------------------|---------------------------------------------------------------------------|
| <b>Material de la llanta</b>                      | <ul style="list-style-type: none"><li>• Aleación de aluminio</li></ul>    |
| <b>Baúl eléctrico</b>                             | -                                                                         |
| <b>inmovilizador electrónico del motor</b>        | <ul style="list-style-type: none"><li>•</li></ul>                         |
| <b>Sistema de cierre centralizado en el coche</b> | <ul style="list-style-type: none"><li>•</li></ul>                         |
| <b>Tipo de clave</b>                              | <ul style="list-style-type: none"><li>• Llave de control remoto</li></ul> |
| <b>Sistema de arranque sin llave</b>              | <ul style="list-style-type: none"><li>•</li></ul>                         |
| <b>Función de entrada sin llave</b>               | <ul style="list-style-type: none"><li>• Primera fila</li></ul>            |
| <b>Función de arranque remoto</b>                 | <ul style="list-style-type: none"><li>•</li></ul>                         |

## Tragaluz/Vidrio

|                            |                                                                                        |
|----------------------------|----------------------------------------------------------------------------------------|
| <b>Tipo de techo solar</b> | <ul style="list-style-type: none"><li>• Techo corredizo eléctrico segmentado</li></ul> |
|----------------------------|----------------------------------------------------------------------------------------|

## Tragaluz/Vidrio (continuación)

|                                                          |                                                                   |
|----------------------------------------------------------|-------------------------------------------------------------------|
| <b>Elevallas eléctricos delanteros y traseros</b>        | Antes •/después •                                                 |
| <b>Función de elevación de ventana con un solo toque</b> | • Coche completo                                                  |
| <b>Función anti-pinzamiento de ventana</b>               | •                                                                 |
| <b>Espejo de maquillaje para coche</b>                   | • Iluminación del conductor principal; • Iluminación del copiloto |
| <b>Limpiaparabrisas trasero</b>                          | -                                                                 |
| <b>Función de limpiaparabrisas con sensor de lluvia</b>  | • Sensor de velocidad                                             |
| <b>Ventana lateral de vidrio insonorizado multicapa</b>  | • Primera fila                                                    |

## Color interior y exterior

|                       |                                                                                                  |
|-----------------------|--------------------------------------------------------------------------------------------------|
| <b>Color exterior</b> | Aurora, Azul: # 10182E, Negro ónix: #171313, Plata matutina: # B4B4B4; perla, Blanco: # FFFFFFFF |
| <b>Color interior</b> | Negro: #000000, Negro, Marrón, #000000/#B87D5E                                                   |

## Volante/espejo interior

|                                                             |                                            |
|-------------------------------------------------------------|--------------------------------------------|
| <b>Material del volante</b>                                 | • Cuero genuino                            |
| <b>Ajuste de la posición del volante</b>                    | • Ajuste manual hacia arriba y hacia abajo |
| <b>Volante multifunción</b>                                 | •                                          |
| <b>Volante calefactado</b>                                  | -                                          |
| <b>Memoria del volante</b>                                  | -                                          |
| <b>Pantalla de visualización de la computadora de viaje</b> | • Color                                    |
| <b>Panel de instrumentos LCD completo</b>                   | -                                          |
| <b>Tamaño del instrumento LCD</b>                           | • 7 pulgadas                               |
| <b>Función del espejo retrovisor interior</b>               | • Manual antideslumbrante                  |
| <b>Cambio de marchas</b>                                    | • Cambio de manillar mecánico              |

## Configuración inteligente

|                                     |   |
|-------------------------------------|---|
| <b>Servicios de coche conectado</b> | • |
|-------------------------------------|---|

## Configuración inteligente (continuación)

|                                              |                                                                                                                                                                                                                                                                                                       |
|----------------------------------------------|-------------------------------------------------------------------------------------------------------------------------------------------------------------------------------------------------------------------------------------------------------------------------------------------------------|
| <b>Actualizaciones OTA</b>                   | <ul style="list-style-type: none"><li>•</li></ul>                                                                                                                                                                                                                                                     |
| <b>Red 4G/5G</b>                             | <ul style="list-style-type: none"><li>•4G</li></ul>                                                                                                                                                                                                                                                   |
| <b>Función remota de la aplicación móvil</b> | <ul style="list-style-type: none"><li>• Control de la puerta;</li><li>• Arranque del vehículo;</li><li>• Control de la luz del automóvil;</li><li>• Control del aire acondicionado;</li><li>• Consulta/diagnóstico del estado del vehículo;</li><li>• Posicionamiento/búsqueda del vehículo</li></ul> |
| <b>puntos de acceso wifi</b>                 | <ul style="list-style-type: none"><li>•</li></ul>                                                                                                                                                                                                                                                     |
| <b>KTV para coche</b>                        | <ul style="list-style-type: none"><li>•</li></ul>                                                                                                                                                                                                                                                     |

## Control de conducción

|                                                  |                                                                                |
|--------------------------------------------------|--------------------------------------------------------------------------------|
| <b>Interruptor de modo de conducción</b>         | <ul style="list-style-type: none"><li>• Deportes;</li><li>• Economía</li></ul> |
| <b>Estacionamiento automático</b>                | <ul style="list-style-type: none"><li>•</li></ul>                              |
| <b>Asistencia de arranque en pendiente</b>       | <ul style="list-style-type: none"><li>•</li></ul>                              |
| <b>Tecnología de arranque y parada del motor</b> | <ul style="list-style-type: none"><li>•</li></ul>                              |

## Hardware de conducción

|                                                         |                                                                          |
|---------------------------------------------------------|--------------------------------------------------------------------------|
| <b>Radar de estacionamiento delantero/trasero</b>       | Antes-/después •                                                         |
| <b>Sistema de cámaras de asistencia a la conducción</b> | <ul style="list-style-type: none"><li>• Imagen de marcha atrás</li></ul> |
| <b>Número de cámaras</b>                                | <ul style="list-style-type: none"><li>• 1</li></ul>                      |
| <b>Número de radares ultrasónicos</b>                   | <ul style="list-style-type: none"><li>• 4</li></ul>                      |

## Carga en el coche

|                                      |                                                                                            |
|--------------------------------------|--------------------------------------------------------------------------------------------|
| <b>Puerto multimedia/de carga</b>    | <ul style="list-style-type: none"><li>•Type-C</li></ul>                                    |
| <b>Número de puertos USB/ Tipo-C</b> | <ul style="list-style-type: none"><li>• 2 en la primera fila/2 en la última fila</li></ul> |

---

"●" = Equipamiento de serie

"□" = No disponible

"○" = Equipamiento opcional.

Nota: Estos son vehículos del mercado chino. La cobertura de garantía no está disponible fuera de China.