


Rapport de Détail du Véhicule



MINI 2014 1.2T ONE+

Informations de Base

Marque	MINI
Kilométrage	106,900 km
Couleur	Noir
Première immatriculation	2016-04-01
Nombre de transferts	5

Images du Véhicule





État du Véhicule

1. Côté intérieur du montant C gauche, Rayure. 2. Aile arrière droite, Réparation de carrosserie, Traces de soudure. 3. Airbag, Rappel constructeur.

Informations de Configuration

Informations sur le modèle

Nom du modèle	MINI Modèle 2014 1.2T ONE
Date de lancement	2014.04

Paramètres de base

Catégorie du véhicule	Petite voiture
Type d'énergie	Essence
Puissance maximale (kW)	75
Couple maximal (N·m)	180

Paramètres de base (suite)

Transmission	6 bras auto-intégré
Type de carrosserie	Hayon
Moteur	1,2 L 102 chevaux L3
Dimensions (L×I×H) (mm)	3832*1727*1447
Accélération 0-100 km/h (s)	10.2
Vitesse maximale (km/h)	195
Poids à vide (kg)	1196
Poids total autorisé en charge (kg)	-
Consommation mixte NEDC (L/100 km)	5.3

moteur

Référence moteur	B38A12A
Cylindrée (mL)	1198
Cylindrée (L)	1.2
Type d'admission	Turbo
Configuration des cylindres	L
Nombre de cylindres	3
Soupapes par cylindre	4
Distribution	DOHC
Puissance maximale (ch)	102
Régime de puissance maxi (tr/min)	4250-6000
Régime de couple maxi (tr/min)	1400-4000
Puissance nette maximale (kW)	-
Indice d'octane	Numéro 95
Système d'alimentation	Pulvérisation directe
Matériau de culasse	Alliage d'aluminium
Matériau de bloc-moteur	Alliage d'aluminium

Écran/Système

Écran couleur de contrôle central	○
--	---

Écran/Système (suite)

Bluetooth/Téléphone embarqué	○
-------------------------------------	---

Corps

Longueur (mm)	3832
Largeur (mm)	1727
Hauteur (mm)	1447
Empattement (mm)	2495
Voie avant (mm)	-
Voie arrière (mm)	-
Type d'ouverture des portes	-
Nombre de portes	3
Nombre de places	4
Capacité du réservoir (L)	40
Volume du coffre (L)	211
Coefficient de traînée (Cx)	-

Boîte de vitesse

Abréviation	6 bras auto-intégré
Nombre de rapports	6
Type de transmission	Transmission automatique avec mode manuel (AT)

Direction du châssis

Type de transmission	Moteur avant, traction avant (FF)
Type de suspension avant	Suspension indépendante MacPherson
Type de suspension arrière	Suspension indépendante multi-bras
Type de direction assistée	Aide électrique
Structure du corps	Chargé

Configuration des sièges

Matériau des sièges	• Tissu
Réglage du siège principal	• Réglage avant et arrière; • Réglage dossier; • Réglage haut et bas (2 direction)
Méthode de réglage du siège arrière	• Ajustement avant et arrière; • Réglage du dossier

Configuration des sièges (suite)

Réglage électrique du siège conducteur et du siège passager	-
Boutons de réglage arrière du siège passager avant	-
Banquette arrière rabattable	• La proportion est abaissée
Accoudoir central avant/arrière	Avant ○/arrière-Main courante centrale du siège avant (USD 221)
Porte-gobelet arrière	•

Sécurité active

Système antiblocage des roues (ABS)	•
Répartiteur électronique de freinage (EBD/CBC)	•
Système d'assistance au freinage (EBA/BAS/BA)	•
Système antipatinage (ASR/TCS/TRC)	•
Contrôle électronique de stabilité (ESC/ESP/DSC)	•
Système de surveillance de la pression des pneus (TPMS)	•
Avertisseur de ceinture de sécurité	•
Fixations ISOFIX pour siège enfant	•
Système d'avertissement de franchissement de ligne (LDWS)	-
Système de freinage d'urgence autonome (AEB)	-
Détection de fatigue du conducteur	-

Climatisation/réfrigérateur

Méthode de contrôle de la température de la climatisation	• Climatisation manuelle
Climatisation indépendante arrière	-

Climatisation/réfrigérateur (suite)

Bouches d'aération des sièges arrière	-
Contrôle de zone de température	-
Purificateur d'air pour voiture	-
Filtre PM2.5 d'habitacle	-

Sécurité passive

Airbag conducteur/passager	Principal •/Vice •
Airbags latéraux avant/arrière	Avant •/arrière-
Airbags de tête avant/arrière (airbags rideaux)	• Avant/arrière •
Pneus run-flat	•

Frein de roue

Type de freins avant	Ventilation à disque
Type de freins arrière	Type de disque
Type de frein de stationnement	Frein à main
Dimensions des pneus avant	195/55 R16
Dimensions des pneus arrière	195/55 R16
Dimensions de la roue de secours	Aucun

Audio/Éclairage intérieur

Nombre de locuteurs	• 6-7 klaxon
Éclairage d'ambiance intérieur	○

Fonctions de conduite

Affichage des informations de trafic de navigation	-
Assistance de voie	-
Système d'assistance au maintien de la voie	-
Système de régulateur de vitesse	• Croisière à vitesse fixe
Système de navigation par satellite	-

Fonctions de conduite (suite)

Assistance au stationnement	○
------------------------------------	---

Éclairage extérieur

Source de lumière de croisement	• Halogène
Source lumineuse de feux de route	• Halogène
Feux de jour à LED	•
Feux de route et de croisement adaptatifs	-
Phares automatiques	•
Feux de brouillard avant	•
Phares réglables en hauteur	•
Délai d'extinction des phares	-

Rétroviseurs extérieurs

Fonction rétroviseur extérieur	• Réglage électrique; • Pliage électrique; • Chauffage des rétroviseurs; ○ Anti-éblouissement automatique
---------------------------------------	---

Apparence/antivol

Matériau de la jante	• Alliage d'aluminium
Coffre électrique	-
Antidémarrage électronique du moteur	•
Système de verrouillage centralisé dans la voiture	•
Type de clé	• Clé de télécommande
Système de démarrage sans clé	•
Fonction d'entrée sans clé	○
Conception de porte sans cadre	•

Puits de lumière/Verre

Type de toit ouvrant	• Toit ouvrant panoramique
Vitres électriques avant/arrière	Avant •/arrière-
Fonction anti-pincement de fenêtre	•

Puits de lumière/Verre (suite)

Miroir de maquillage pour voiture	<ul style="list-style-type: none">•
Essuie-glace arrière	<ul style="list-style-type: none">•
Fonction d'essuie-glace avec capteur de pluie	<ul style="list-style-type: none">•

Couleur intérieure et extérieure

Couleur extérieure	Poivre blanc: # ECE0C1; rouge vif: # CF181F; orange de lave: # D3842E; argent blanc: # D8D8DA; couleur chocolat glacé: # 271D1D; gris Thunder: #262930; vert foncé: #003C23; bleu foncé: #003C23; bleu foncé: #002543; feuille de lune gris: # 5C5E5F; minuit noir
Couleur intérieure	Noir carbone: #000000; noir carbone/couleur truffe profonde: #000000/#373232; noir carbone/gris interstellaire: #000000/#A59B91

Volant/rétroviseur intérieur

Matériau du volant	<ul style="list-style-type: none">• Cortex
Réglage de la position du volant	<ul style="list-style-type: none">• Ajustement manuel de haut en bas
Volant multifonction	<ul style="list-style-type: none">•
Volant chauffant	-
Mémoire du volant	-
Écran d'affichage de l'ordinateur de bord	<ul style="list-style-type: none">•
Tableau de bord LCD complet	-
Fonction rétroviseur intérieur	<input type="radio"/> Anti-éblouissement automatique (USD 221)

Configuration intelligente

Services de voiture connectée	-
Mises à jour OTA	-

Contrôle de la conduite

Stationnement automatique	-
Aide au démarrage en côte	<ul style="list-style-type: none">•

Contrôle de la conduite (suite)

Technologie de démarrage et d'arrêt du moteur

•

Matériel de conduite

Radar de stationnement avant/arrière

Avant ○/Après •

Recharge en voiture

Port multimédia/de chargement

•USB;•AUX

Forfait optionnel

Forfait optionnel

Radio MINI Visual Boost(USD 735; comprend: écran couleur de 6,5 pouces, interface de musique compatible USB/iPod/AUX, téléphone Bluetooth et lecture de musique, MINI CONNECTED (MINI CONNECTED)1.0)

"●" = Équipement de série

"_" = Non disponible

"○" = Équipement en option.

Remarque : Il s'agit de véhicules du marché chinois. La couverture de garantie n'est pas disponible en dehors de la Chine.