


# Rapport de Détail du Véhicule






BMW X1 2022 xDrive25Li Type de luxe

## Informations de Base

|                          |                   |
|--------------------------|-------------------|
| Marque                   | <b>BMW</b>        |
| Kilométrage              | <b>60,000 km</b>  |
| Couleur                  | <b>Blanc</b>      |
| Première immatriculation | <b>2023-01-01</b> |
| Nombre de transferts     | <b>0</b>          |

## Images du Véhicule





## État du Véhicule

1. Face intérieure du montant B droit, Déformation non liée à un accident.

## Informations de Configuration

### Informations sur le modèle

|                          |                                     |
|--------------------------|-------------------------------------|
| <b>Nom du modèle</b>     | BMW X1 2022 xDrive25Li Type de luxe |
| <b>Date de lancement</b> | 2021.12                             |

### Paramètres de base

|                                    |                     |
|------------------------------------|---------------------|
| <b>Catégorie du véhicule</b>       | SUV compact         |
| <b>Type d'énergie</b>              | Essence             |
| <b>Puissance maximale (kW)</b>     | 141                 |
| <b>Couple maximal (N·m)</b>        | 280                 |
| <b>Transmission</b>                | 8 bras auto-intégré |
| <b>Type de carrosserie</b>         | SUV                 |
| <b>Moteur</b>                      | 2.0T 192 chevaux L4 |
| <b>Dimensions (L×l×H) (mm)</b>     | 4565*1821*1620      |
| <b>Accélération 0-100 km/h (s)</b> | 8.1                 |

## Paramètres de base (suite)

|  |      |
|--|------|
| <b>Vitesse maximale (km/h)</b>             | 217  |
| <b>Poids à vide (kg)</b>                   | 1680 |
| <b>Poids total autorisé en charge (kg)</b> | 2140 |
| <b>Consommation mixte NEDC (L/100 km)</b>  | 6.8  |
| <b>Consommation mixte WLTP (L/100 km)</b>  | 7.6  |

## moteur

|  |                       |
|--|-----------------------|
| <b>Référence moteur</b>                  | B48A20C               |
| <b>Cylindrée (mL)</b>                    | 1998                  |
| <b>Cylindrée (L)</b>                     | 2.0                   |
| <b>Type d'admission</b>                  | Turbo                 |
| <b>Configuration des cylindres</b>       | L                     |
| <b>Nombre de cylindres</b>               | 4                     |
| <b>Soupapes par cylindre</b>             | 4                     |
| <b>Distribution</b>                      | DOHC                  |
| <b>Puissance maximale (ch)</b>           | 192                   |
| <b>Régime de puissance maxi (tr/min)</b> | 5000-6000             |
| <b>Régime de couple maxi (tr/min)</b>    | 1350-4600             |
| <b>Puissance nette maximale (kW)</b>     | 141                   |
| <b>Indice d'octane</b>                   | Numéro 95             |
| <b>Système d'alimentation</b>            | Pulvérisation directe |
| <b>Matériau de culasse</b>               | Alliage d'aluminium   |
| <b>Matériau de bloc-moteur</b>           | Alliage d'aluminium   |
| <b>Disposition du moteur</b>             | Horizontal            |

## Écran/Système

|   |   |
|---|---|
| <b>Écran couleur de contrôle central</b>      | <ul style="list-style-type: none"><li>• Écran LCD tactile</li></ul> |
| <b>Taille de l'écran d'infodivertissement</b> | <ul style="list-style-type: none"><li>• 10.25 pouces</li></ul>      |
| <b>Bluetooth/Téléphone embarqué</b>           | <ul style="list-style-type: none"><li>•</li></ul>                   |

## Écran/Système (suite)

|   |  |
|---|--|
| <b>Intégration/Mise en miroir de smartphone</b>     | • Prise en charge de CarPlay; • Prise en charge de CarLife |
| <b>Système de contrôle de reconnaissance vocale</b> | • Système multimédia; • Téléphone                          |
| <b>Système intelligent embarqué</b>                 | • iDrive   |

## Corps

|                                    |                |
|------------------------------------|----------------|
| <b>Longueur (mm)</b>               | 4565           |
| <b>Largeur (mm)</b>                | 1821           |
| <b>Hauteur (mm)</b>                | 1620           |
| <b>Empattement (mm)</b>            | 2780           |
| <b>Voie avant (mm)</b>             | 1571           |
| <b>Voie arrière (mm)</b>           | 1572           |
| <b>Type d'ouverture des portes</b> | Porte battante |
| <b>Nombre de portes</b>            | 5              |
| <b>Nombre de places</b>            | 5              |
| <b>Capacité du réservoir (L)</b>   | 61             |
| <b>Volume du coffre (L)</b>        | 505-1650       |
| <b>Coefficient de traînée (Cx)</b> | -              |
| <b>Angle d'attaque (°)</b>         | 18             |
| <b>Angle de fuite (°)</b>          | 21             |

## Boîte de vitesse

|                             |  |
|-----------------------------|--|
| <b>Abréviation</b>          | 8 bras auto-intégré                            |
| <b>Nombre de rapports</b>   | 8  |
| <b>Type de transmission</b> | Transmission automatique avec mode manuel (AT) |

## Direction du châssis

|  |  |
|--|--|
| <b>Type de transmission</b>              | Moteur avant, transmission intégrale (F-AWD) |
| <b>Quatre roues motrices</b>             | Quatre roues motrices en temps opportun      |
| <b>Structure différentielle centrale</b> | Embrayage multi-feuilles                     |
| <b>Type de suspension avant</b>          | Suspension indépendante MacPherson           |
| <b>Type de suspension arrière</b>        | Suspension indépendante multi-bras           |

## Direction du châssis (suite)

|                            |                 |
|----------------------------|-----------------|
| Type de direction assistée | Aide électrique |
| Structure du corps         | Chargé          |

## Configuration des sièges

|   |  |
|---|--|
| Matériau des sièges   | <ul style="list-style-type: none"><li>• Imitation de peau</li></ul>  |
| Réglage du siège principal                                  | <ul style="list-style-type: none"><li>• Réglage avant et arrière;</li><li>• Réglage du dossier;</li><li>• Réglage haut et bas (4 direction);</li><li>• Réglage du support des jambes</li></ul> |
| Méthode de réglage du siège arrière                         | <ul style="list-style-type: none"><li>• Réglage avant et arrière;</li><li>• Réglage du dossier;</li><li>• Réglage haut et bas (4 direction);</li><li>• Réglage du support des jambes</li></ul> |
| Réglage électrique du siège conducteur et du siège passager | Principal •/Vice •   |
| Fonctions des sièges avant                                  | <input type="radio"/> Chauffage (USD 441)  |
| Fonction mémoire du siège électrique                        | <ul style="list-style-type: none"><li>• Position de conducteur</li></ul>   |
| Boutons de réglage arrière du siège passager avant          | -  |
| Réglage du siège de la deuxième rangée                      | <ul style="list-style-type: none"><li>• Ajustement avant et arrière;</li><li>• Réglage du dossier</li></ul>  |
| Banquette arrière rabattable                                | <ul style="list-style-type: none"><li>• La proportion est abaissée</li></ul>   |
| Accoudoir central avant/arrière                             | <ul style="list-style-type: none"><li>• Avant/arrière •</li></ul>  |
| Porte-gobelet arrière                                       | <ul style="list-style-type: none"><li>•</li></ul>  |
| Sièges de style sportif                                     | <ul style="list-style-type: none"><li>•</li></ul>  |

## Sécurité active

|  |   |
|--|---|
| Système antiblocage des roues (ABS)              | <ul style="list-style-type: none"><li>•</li></ul> |
| Répartiteur électronique de freinage (EBD/CBC)   | <ul style="list-style-type: none"><li>•</li></ul> |
| Système d'assistance au freinage (EBA/BAS/BA)    | <ul style="list-style-type: none"><li>•</li></ul> |
| Système antipatinage (ASR/TCS/TRC)               | <ul style="list-style-type: none"><li>•</li></ul> |
| Contrôle électronique de stabilité (ESC/ESP/DSC) | <ul style="list-style-type: none"><li>•</li></ul> |

## Sécurité active (suite)

|  |  |
|--|--|
| <b>Système de surveillance de la pression des pneus (TPMS)</b>   | <ul style="list-style-type: none"><li>• Affichage de la pression des pneus</li></ul> |
| <b>Avertisseur de ceinture de sécurité</b>                       | <ul style="list-style-type: none"><li>• Première rangée</li></ul>                    |
| <b>Fixations ISOFIX pour siège enfant</b>                        | <ul style="list-style-type: none"><li>•</li></ul>                                    |
| <b>Système d'avertissement de franchissement de ligne (LDWS)</b> | -  |
| <b>Système de freinage d'urgence autonome (AEB)</b>              | -  |
| <b>Détection de fatigue du conducteur</b>                        | -  |
| <b>Système d'appel d'urgence (eCall)</b>                         | <ul style="list-style-type: none"><li>•</li></ul>                                    |

## Climatisation/réfrigérateur

|  |   |
|--|---|
| <b>Méthode de contrôle de la température de la climatisation</b> | <ul style="list-style-type: none"><li>• Climatisation automatique</li></ul> |
| <b>Climatisation indépendante arrière</b>                        | -   |
| <b>Bouches d'aération des sièges arrière</b>                     | <ul style="list-style-type: none"><li>•</li></ul>                           |
| <b>Contrôle de zone de température</b>                           | <ul style="list-style-type: none"><li>•</li></ul>                           |
| <b>Purificateur d'air pour voiture</b>                           | -   |
| <b>Filtre PM2.5 d'habitacle</b>                                  | -   |

## Sécurité passive

|  |   |
|--|---|
| <b>Airbag conducteur/passager</b>                      | Principal •/Vice •  |
| <b>Airbags latéraux avant/arrière</b>                  | Avant •/arrière-  |
| <b>Airbags de tête avant/arrière (airbags rideaux)</b> | <ul style="list-style-type: none"><li>• Avant/arrière •</li></ul> |
| <b>Pneus run-flat</b>                                  | <ul style="list-style-type: none"><li>•</li></ul>                 |

## Frein de roue

|                               |                      |
|-------------------------------|----------------------|
| <b>Type de freins avant</b>   | Ventilation à disque |
| <b>Type de freins arrière</b> | Type de disque       |

## Frein de roue (suite)

|                                  |                                       |
|----------------------------------|---------------------------------------|
| Type de frein de stationnement   | Voiture de stationnement électronique |
| Dimensions des pneus avant       | 225/45 R19                            |
| Dimensions des pneus arrière     | 225/45 R19                            |
| Dimensions de la roue de secours | Aucun                                 |

## Audio/Éclairage intérieur

|                                |                   |
|--------------------------------|-------------------|
| Nombre de locuteurs            | • 7 haut-parleurs |
| Éclairage d'ambiance intérieur | • 6 couleurs      |

## Fonctions de conduite

|  |                            |
|--|----------------------------|
| Affichage des informations de trafic de navigation | -                          |
| Assistance de voie                                 | -                          |
| Système d'assistance au maintien de la voie        | -                          |
| Système de régulateur de vitesse                   | • Croisière à vitesse fixe |
| Système de navigation par satellite                | -                          |
| Assistance au stationnement                        | -                          |

## Éclairage extérieur

|   |      |
|---|------|
| Source de lumière de croisement           | •LED |
| Source lumineuse de feux de route         | •LED |
| Feux de jour à LED                        | •    |
| Feux de route et de croisement adaptatifs | -    |
| Phares automatiques                       | •    |
| Phares réglables en hauteur               | •    |
| Délai d'extinction des phares             | •    |

## Rétroviseurs extérieurs

## Rétroviseurs extérieurs (suite)

|                                       |   |
|---------------------------------------|---|
| <b>Fonction rétroviseur extérieur</b> | <ul style="list-style-type: none"><li>• Réglage électrique;</li><li>• pliage électrique;</li><li>• mémoire du rétroviseur;</li><li>• chauffage du rétroviseur;</li><li>• renversement automatique;</li><li>• pliage automatique de la voiture de verrouillage</li></ul> |
|---------------------------------------|---|

## Apparence/antivol

|   |   |
|---|---|
| <b>Matériau de la jante</b>                               | <ul style="list-style-type: none"><li>• Alliage d'aluminium</li></ul> |
| <b>Coffre électrique</b>                                  | <ul style="list-style-type: none"><li>•</li></ul>                     |
| <b>Antidémarrage électronique du moteur</b>               | <ul style="list-style-type: none"><li>•</li></ul>                     |
| <b>Système de verrouillage centralisé dans la voiture</b> | <ul style="list-style-type: none"><li>•</li></ul>                     |
| <b>Type de clé</b>  | <ul style="list-style-type: none"><li>• Clé de télécommande</li></ul> |
| <b>Système de démarrage sans clé</b>                      | <ul style="list-style-type: none"><li>•</li></ul>                     |
| <b>Fonction d'entrée sans clé</b>                         | <ul style="list-style-type: none"><li>• Première rangée</li></ul>     |
| <b>Coffre mains libres</b>                                | <ul style="list-style-type: none"><li>•</li></ul>                     |
| <b>Mémoire de position du coffre électrique</b>           | <ul style="list-style-type: none"><li>•</li></ul>                     |
| <b>Galerie de toit</b>                                    | <ul style="list-style-type: none"><li>•</li></ul>                     |

## Puits de lumière/Verre

|  |   |
|--|---|
| <b>Type de toit ouvrant</b>                          | <ul style="list-style-type: none"><li>• Peut ouvrir la lucarne panoramique</li></ul>                            |
| <b>Vitres électriques avant/arrière</b>              | <ul style="list-style-type: none"><li>• Avant/arrière •</li></ul>   |
| <b>Fonction de levage de vitre à une touche</b>      | <ul style="list-style-type: none"><li>• Toute la voiture</li></ul>  |
| <b>Fonction anti-pincement de fenêtre</b>            | <ul style="list-style-type: none"><li>•</li></ul>   |
| <b>Miroir de maquillage pour voiture</b>             | <ul style="list-style-type: none"><li>• Lumière de conduite principale;</li><li>• Lumière de copilote</li></ul> |
| <b>Essuie-glace arrière</b>                          | <ul style="list-style-type: none"><li>•</li></ul>   |
| <b>Fonction d'essuie-glace avec capteur de pluie</b> | <ul style="list-style-type: none"><li>• Induction des précipitations</li></ul>                                  |

## Couleur intérieure et extérieure

|                           |   |
|---------------------------|---|
| <b>Couleur extérieure</b> | Keshi Miyin: # C6C1B4; minerais blanc: # E7E7E7; Fuyu Red: #810B17; Quantum Blue: # 273F7C; Mysterious Grey: #262626; Starlight Brown: # 28160F |
|---------------------------|---|

## Couleur intérieure et extérieure (suite)

|                           |  |
|---------------------------|--|
| <b>Couleur intérieure</b> | Noir/Mocha Couleur: #000000/<br>#423534; Noir: #000000 |
|---------------------------|--|

## Volant/rétroviseur intérieur

|  |                                      |
|--|--------------------------------------|
| <b>Matériau du volant</b>                        | • Ceuu véritable                     |
| <b>Réglage de la position du volant</b>          | • Ajustement manuel de haut en bas   |
| <b>Volant multifonction</b>                      | •                                    |
| <b>Volant chauffant</b>                          | -                                    |
| <b>Mémoire du volant</b>                         | -                                    |
| <b>Écran d'affichage de l'ordinateur de bord</b> | • Couleur                            |
| <b>Tableau de bord LCD complet</b>               | -                                    |
| <b>Fonction rétroviseur intérieur</b>            | • Anti-éblouissement manuel          |
| <b>Changement de vitesse</b>                     | • Changement de vitesse électronique |

## Configuration intelligente

|                                      |     |
|--------------------------------------|-----|
| <b>Services de voiture connectée</b> | •   |
| <b>Mises à jour OTA</b>              | -   |
| <b>Réseau 4G/5G</b>                  | •4G |

## Contrôle de la conduite

|  |  |
|--|--|
| <b>Commutateur de mode de conduite</b>               | • Sport; • Économie; • Standard/Confort; • Personnalisation/Personnalisation |
| <b>Stationnement automatique</b>                     | -  |
| <b>Descente en pente raide</b>                       | •  |
| <b>Aide au démarrage en côte</b>                     | •  |
| <b>Système de récupération d'énergie</b>             | •  |
| <b>Technologie de démarrage et d'arrêt du moteur</b> | •  |

## Matériel de conduite

|  |                   |
|--|-------------------|
| <b>Radar de stationnement avant/arrière</b>    | • Avant/arrière • |
| <b>Système de caméras d'aide à la conduite</b> | • Image inversée  |

## Recharge en voiture

|                                      |                     |
|--------------------------------------|---------------------|
| <b>Port multimédia/de chargement</b> | •USB;•Type-C        |
| <b>Nombre de ports USB/ Type-C</b>   | • 2 avant/2 arrière |

---

"●" = Équipement de série

"\_" = Non disponible

"○" = Équipement en option.

Remarque : Il s'agit de véhicules du marché chinois. La couverture de garantie n'est pas disponible en dehors de la Chine.