



Rapport de Détail du Véhicule


Geely Preface 2021 2.0T Type de luxe

Informations de Base

| | |
|--------------------------|------------|
| Marque | Geely |
| Kilométrage | 60,000 km |
| Couleur | Noir |
| Première immatriculation | 2021-06-01 |
| Nombre de transferts | 0 |

Images du Véhicule





État du Véhicule

1. Support de radiateur, Traces de démontage, Remplacé. 2. Aile arrière gauche, Réparation de peinture, Réparation de carrosserie.

Informations de Configuration

Informations sur le modèle

| | |
|--------------------------|------------------------------------|
| Nom du modèle | Geely Preface 2021 2.0TD Luxe Type |
| Date de lancement | 2021.01 |

Paramètres de base

| | |
|--------------------------------|---------------------------------------|
| Catégorie du véhicule | Voiture compacte |
| Type d'énergie | Essence |
| Puissance maximale (kW) | 140 |
| Couple maximal (N·m) | 300 |
| Transmission | Double embrayage à 7 blocs d'humidité |
| Type de carrosserie | Berline |
| Moteur | 2.0T 190 chevaux L4 |
| Dimensions (L×l×H) (mm) | 4785*1869*1469 |

Paramètres de base (suite)

| | |
|--|------|
| Accélération 0-100 km/h (s) | 7.9 |
| Vitesse maximale (km/h) | 210 |
| Poids à vide (kg) | 1500 |
| Poids total autorisé en charge (kg) | 2050 |
| Consommation mixte NEDC (L/100 km) | 6.7 |

moteur

| | |
|--|-----------------------|
| Référence moteur | JLH-4G20TD |
| Cylindrée (mL) | 1969 |
| Cylindrée (L) | 2.0 |
| Type d'admission | Turbo |
| Configuration des cylindres | L |
| Nombre de cylindres | 4 |
| Soupapes par cylindre | 4 |
| Distribution | DOHC |
| Puissance maximale (ch) | 190 |
| Régime de puissance maxi (tr/min) | 4700 |
| Régime de couple maxi (tr/min) | 1400-4000 |
| Puissance nette maximale (kW) | 140 |
| Indice d'octane | Numéro 95 |
| Système d'alimentation | Pulvérisation directe |
| Matériau de culasse | Alliage d'aluminium |
| Matériau de bloc-moteur | Alliage d'aluminium |
| Disposition du moteur | Horizontal |

Écran/Système

| | |
|---|---|
| Écran couleur de contrôle central | <ul style="list-style-type: none">• Écran LCD tactile |
| Taille de l'écran d'infodivertissement | <ul style="list-style-type: none">• 12.3 pouces |
| Bluetooth/Téléphone embarqué | <ul style="list-style-type: none">• |

Écran/Système (suite)

| | |
|---|--|
| Système de contrôle de reconnaissance vocale | <ul style="list-style-type: none">• Système multimédia; • Navigation; • Téléphone; • Climatisation; • Toit ouvrant |
| Système intelligent embarqué | <ul style="list-style-type: none">• Écosystème intelligent GKUI Jike |

Corps

| | |
|------------------------------------|----------------|
| Longueur (mm) | 4785 |
| Largeur (mm) | 1869 |
| Hauteur (mm) | 1469 |
| Empattement (mm) | 2800 |
| Voie avant (mm) | 1618 |
| Voie arrière (mm) | 1618 |
| Type d'ouverture des portes | Porte battante |
| Nombre de portes | 4 |
| Nombre de places | 5 |
| Capacité du réservoir (L) | 50 |
| Volume du coffre (L) | - |
| Coefficient de traînée (Cx) | - |
| Angle d'attaque (°) | 14.8 |
| Angle de fuite (°) | 14.3 |

Boîte de vitesse

| | |
|-----------------------------|--|
| Abréviation | Double embrayage à 7 blocs d'humidité |
| Nombre de rapports | 7 |
| Type de transmission | Transmission à double embrayage humide (DCT) |

Direction du châssis

| | |
|-----------------------------------|------------------------------------|
| Type de transmission | Moteur avant, traction avant (FF) |
| Type de suspension avant | Suspension indépendante MacPherson |
| Type de suspension arrière | Suspension indépendante multi-bras |
| Type de direction assistée | Aide électrique |
| Structure du corps | Chargé |

Configuration des sièges

| | |
|----------------------------|---|
| Matériau des sièges | <ul style="list-style-type: none">• Imitation de peau |
|----------------------------|---|

Configuration des sièges (suite)

| | |
|--|--|
| Réglage du siège principal | <ul style="list-style-type: none">• Réglage avant et arrière; • Réglage dossier; • Réglage haut et bas (2 direction) |
| Méthode de réglage du siège arrière | <ul style="list-style-type: none">• Ajustement avant et arrière; • Réglage du dossier |
| Réglage électrique du siège conducteur et du siège passager | Principal •/Vice- |
| Boutons de réglage arrière du siège passager avant | - |
| Banquette arrière rabattable | <ul style="list-style-type: none">• La proportion est abaissée |
| Accoudoir central avant/arrière | <ul style="list-style-type: none">• Avant/arrière • |
| Porte-gobelet arrière | <ul style="list-style-type: none">• |

Sécurité active

| | |
|--|--|
| Système antiblocage des roues (ABS) | <ul style="list-style-type: none">• |
| Répartiteur électronique de freinage (EBD/CBC) | <ul style="list-style-type: none">• |
| Système d'assistance au freinage (EBA/BAS/BA) | <ul style="list-style-type: none">• |
| Système antipatinage (ASR/TCS/TRC) | <ul style="list-style-type: none">• |
| Contrôle électronique de stabilité (ESC/ESP/DSC) | <ul style="list-style-type: none">• |
| Système de surveillance de la pression des pneus (TPMS) | <ul style="list-style-type: none">• Affichage de la pression des pneus |
| Avertisseur de ceinture de sécurité | <ul style="list-style-type: none">• Véhicule complet |
| Fixations ISOFIX pour siège enfant | <ul style="list-style-type: none">• |
| Système d'avertissement de franchissement de ligne (LDWS) | <ul style="list-style-type: none">• |
| Système de freinage d'urgence autonome (AEB) | <ul style="list-style-type: none">• |
| Détection de fatigue du conducteur | - |
| Alerte de collision frontale (FCW) | <ul style="list-style-type: none">• |

Sécurité active (suite)

| | |
|--|---|
| Système d'appel d'urgence (eCall) | • |
|--|---|

Climatisation/réfrigérateur

| | |
|--|-----------------------------|
| Méthode de contrôle de la température de la climatisation | • Climatisation automatique |
| Climatisation indépendante arrière | - |
| Bouches d'aération des sièges arrière | • |
| Contrôle de zone de température | • |
| Purificateur d'air pour voiture | - |
| Filtre PM2.5 d'habitacle | • |

Sécurité passive

| | |
|--|--------------------|
| Airbag conducteur/passager | Principal •/Vice • |
| Airbags latéraux avant/arrière | Avant •/arrière- |
| Airbags de tête avant/arrière (airbags rideaux) | • Avant/arrière • |

Frein de roue

| | |
|---|---------------------------------------|
| Type de freins avant | Ventilation à disque |
| Type de freins arrière | Type de disque |
| Type de frein de stationnement | Voiture de stationnement électronique |
| Dimensions des pneus avant | 225/45 R18 |
| Dimensions des pneus arrière | 225/45 R18 |
| Dimensions de la roue de secours | Non pleine taille |

Audio/Éclairage intérieur

| | |
|----------------------------|-------------------|
| Nombre de locuteurs | • 8 haut-parleurs |
|----------------------------|-------------------|

Fonctions de conduite

| | |
|---|---|
| Affichage des informations de trafic de navigation | • |
| Assistance de voie | - |

Fonctions de conduite (suite)

| | |
|--|---|
| Système d'assistance au maintien de la voie | <ul style="list-style-type: none">• |
| Système de régulateur de vitesse | <ul style="list-style-type: none">• Croisière adaptative à pleine vitesse |
| Système de navigation par satellite | <ul style="list-style-type: none">• |
| Niveau d'assistance à la conduite | <ul style="list-style-type: none">• L2 |
| Reconnaissance des panneaux de signalisation routière | <ul style="list-style-type: none">• |
| Marque de la carte | <ul style="list-style-type: none">• Gaud |
| Assistance au stationnement | - |

Éclairage extérieur

| | |
|--|---|
| Source de lumière de croisement | <ul style="list-style-type: none">• LED |
| Source lumineuse de feux de route | <ul style="list-style-type: none">• LED |
| Feux de jour à LED | <ul style="list-style-type: none">• |
| Feux de route et de croisement adaptatifs | - |
| Phares automatiques | <ul style="list-style-type: none">• |
| Phares réglables en hauteur | <ul style="list-style-type: none">• |
| Délai d'extinction des phares | <ul style="list-style-type: none">• |

Rétroviseurs extérieurs

| | |
|---------------------------------------|---|
| Fonction rétroviseur extérieur | <ul style="list-style-type: none">• Réglage électrique;• pliage électrique;• chauffage du rétroviseur;• pliage automatique de la voiture de verrouillage |
|---------------------------------------|---|

Apparence/antivol

| | |
|---|--|
| Matériau de la jante | <ul style="list-style-type: none">• Alliage d'aluminium |
| Coffre électrique | - |
| Antidémarrage électronique du moteur | <ul style="list-style-type: none">• |
| Système de verrouillage centralisé dans la voiture | <ul style="list-style-type: none">• |
| Type de clé | <ul style="list-style-type: none">• Clé de télécommande;• clé Bluetooth |

Apparence/antivol (suite)

| | |
|---|--------------------------|
| Système de démarrage sans clé | • |
| Fonction d'entrée sans clé | • Position de conducteur |
| Fonction de démarrage à distance | • |

Puits de lumière/Verre

| | |
|---|---|
| Type de toit ouvrant | • Peut ouvrir la lucarne panoramique |
| Vitres électriques avant/arrière | • Avant/arrière • |
| Fonction de levage de vitre à une touche | • Véhicule complet |
| Fonction anti-pincement de fenêtre | • |
| Miroir de maquillage pour voiture | • Lumière de conduite principale; • Lumière de copilote |
| Essuie-glace arrière | - |

Couleur intérieure et extérieure

| | |
|---------------------------|--|
| Couleur extérieure | Ice Crystal White: # FFFFFFF; Aurora Silver: # CFD3D3; Mars Red: # E6191A; Moyu Black: #000000; Tianqing glaçure: # 0A82CC; Xuanwu gris: #4C5764 |
| Couleur intérieure | Noir: #000000 |

Volant/rétroviseur intérieur

| | |
|--|--------------------------------------|
| Matériau du volant | • Cortex |
| Réglage de la position du volant | • Ajustement manuel de haut en bas |
| Volant multifonction | • |
| Volant chauffant | - |
| Mémoire du volant | - |
| Écran d'affichage de l'ordinateur de bord | • Couleur |
| Tableau de bord LCD complet | • |
| Taille de l'instrument LCD | • 12.3 pouces |
| Fonction rétroviseur intérieur | • Anti-éblouissement manuel |
| Changement de vitesse | • Changement de vitesse électronique |

Configuration intelligente

Configuration intelligente (suite)

| | |
|--|-----|
| Services de voiture connectée | • |
| Mises à jour OTA | • |
| Réseau 4G/5G | •4G |
| Fonction à distance de l'application mobile | • |
| points d'accès Wi-Fi | • |

Contrôle de la conduite

| | |
|--|--------------------------------------|
| Commutateur de mode de conduite | • Sport; • Économie; • Norme/Confort |
| Stationnement automatique | • |
| Aide au démarrage en côte | • |

Matériel de conduite

| | |
|--|-------------------|
| Radar de stationnement avant/arrière | • Avant/arrière • |
| Système de caméras d'aide à la conduite | • Image inversée |
| Nombre de radars à ultrasons | • 8 |

Recharge en voiture

| | |
|--------------------------------------|---------------------|
| Port multimédia/de chargement | •USB |
| Nombre de ports USB/Type-C | • 2 avant/1 arrière |

"●" = Équipement de série

"_" = Non disponible

"○" = Équipement en option.

Remarque : Il s'agit de véhicules du marché chinois. La couverture de garantie n'est pas disponible en dehors de la Chine.