


Rapport de Détail du Véhicule





Mercedes-Benz A- Class AMG 2025 AMG A 35 L 4MATIC



Informations de Base

| | |
|--------------------------|----------------------|
| Marque | Mercedes-Benz |
| Kilométrage | 3,900 km |
| Couleur | Gris foncé |
| Première immatriculation | 2026-01-01 |
| Nombre de transferts | 1 |

Images du Véhicule







État du Véhicule

1. Éléments métalliques d'origine, peinture d'usine.

Informations de Configuration

Informations sur le modèle

| | |
|--------------------------|--|
| Nom du modèle | Mercedes-Benz A- Class AMG 2025 AMG A 35 L 4MATIC |
| Date de lancement | 2024.12 |

Paramètres de base

| | |
|--|--|
| Catégorie du véhicule | Voiture compacte |
| Type d'énergie | Essence + système hybride léger 48V |
| Puissance maximale (kW) | 225 |
| Couple maximal (N·m) | 400 |
| Transmission | Double embrayage à 8 blocs d'humidité |
| Type de carrosserie | Berline |
| Moteur | 2.0T 306 chevaux L4 |
| Dimensions (L×l×H) (mm) | 4630*1796*1416 |
| Accélération 0-100 km/h (s) | 5.1 |
| Vitesse maximale (km/h) | 250 |
| Poids à vide (kg) | 1642 |
| Poids total autorisé en charge (kg) | 2160 |

Paramètres de base (suite)

| | |
|---|------|
| Consommation mixte WLTP (L/100 km) | 7.72 |
|---|------|

moteur

| | |
|--|-----------------------|
| Référence moteur | 260 920 |
| Cylindrée (mL) | 1991 |
| Cylindrée (L) | 2.0 |
| Type d'admission | Turbo |
| Configuration des cylindres | L |
| Nombre de cylindres | 4 |
| Soupapes par cylindre | 4 |
| Distribution | DOHC |
| Puissance maximale (ch) | 306 |
| Régime de puissance maxi (tr/min) | 6100 |
| Régime de couple maxi (tr/min) | 2500-4000 |
| Puissance nette maximale (kW) | 225 |
| Indice d'octane | Numéro 98 |
| Système d'alimentation | Pulvérisation directe |
| Matériau de culasse | Alliage d'aluminium |
| Matériau de bloc-moteur | Alliage d'aluminium |
| Disposition du moteur | Horizontal |

Écran/Système

| | |
|---|--|
| Écran couleur de contrôle central | • Écran LCD tactile |
| Taille de l'écran d'infodivertissement | • 10.25 pouces |
| Bluetooth/Téléphone embarqué | • |
| Intégration/Mise en miroir de smartphone | • Prise en charge de CarPlay; • Prise en charge d'Android Auto |
| Système de contrôle de reconnaissance vocale | • Système multimédia; • Navigation; • Téléphone; • Climatisation |
| Reconnaissance vocale du réveil par région | • Zone unique |

Écran/Système (suite)

| | |
|---|---------------------|
| Système intelligent embarqué | •MBUX |
| App Store | • |
| Mot de réveil de l'assistant vocal | • Bonjour, Mercedes |
| Réveil vocal sans mot | • |
| Reconnaissance vocale continue | • |

Corps

| | |
|------------------------------------|----------------|
| Longueur (mm) | 4630 |
| Largeur (mm) | 1796 |
| Hauteur (mm) | 1416 |
| Empattement (mm) | 2789 |
| Voie avant (mm) | 1573 |
| Voie arrière (mm) | 1570 |
| Type d'ouverture des portes | Porte battante |
| Nombre de portes | 4 |
| Nombre de places | 5 |
| Capacité du réservoir (L) | 51 |
| Volume du coffre (L) | 370 |
| Coefficient de traînée (Cx) | - |
| Angle d'attaque (°) | 13 |
| Angle de fuite (°) | 15 |

Boîte de vitesse

| | |
|-----------------------------|--|
| Abréviation | Double embrayage à 8 blocs d'humidité |
| Nombre de rapports | 8 |
| Type de transmission | Transmission à double embrayage humide (DCT) |

Direction du châssis

| | |
|--|--|
| Type de transmission | Moteur avant, transmission intégrale (F-AWD) |
| Quatre roues motrices | Quatre roues motrices en temps opportun |
| Structure différentielle centrale | Embrayage multi-feuilles |

Direction du châssis (suite)

| | |
|-----------------------------------|---------------------------------------|
| Type de suspension avant | Suspension indépendante MacPherson |
| Type de suspension arrière | Suspension indépendante multi-bras |
| Type de direction assistée | Aide électrique |
| Structure du corps | Chargé |

Configuration des sièges

| | |
|--|--|
| Matériau des sièges | • Imitation de peau |
| Réglage du siège principal | • Ajustement avant et arrière; • Ajustement du dossier; • Ajustement haut et bas (4 direction); • Ajustement du support des jambes; • Soutien de la taille (4 direction) |
| Méthode de réglage du siège arrière | • Ajustement avant et arrière; • Ajustement du dossier; • Ajustement haut et bas (4 direction); • Ajustement du support des jambes; • Soutien de la taille (4 direction) |
| Réglage électrique du siège conducteur et du siège passager | Principal •/Vice • |
| Fonctions des sièges avant | • Chauffage |
| Boutons de réglage arrière du siège passager avant | - |
| Accoudoir central avant/arrière | • Avant/arrière • |
| Porte-gobelet arrière | • |
| Sièges de style sportif | • |

Sécurité active

| | |
|---|---|
| Système antiblocage des roues (ABS) | • |
| Répartiteur électronique de freinage (EBD/CBC) | • |
| Système d'assistance au freinage (EBA/BAS/BA) | • |
| Système antipatinage (ASR/TCS/TRC) | • |
| Contrôle électronique de stabilité (ESC/ESP/DSC) | • |

Sécurité active (suite)

| | |
|--|--------------------------------------|
| Système de surveillance de la pression des pneus (TPMS) | • Affichage de la pression des pneus |
| Avertisseur de ceinture de sécurité | • Première rangée |
| Fixations ISOFIX pour siège enfant | • |
| Système d'avertissement de franchissement de ligne (LDWS) | • |
| Système de freinage d'urgence autonome (AEB) | • |
| Détection de fatigue du conducteur | • |
| Alerte de collision frontale (FCW) | • |
| Système d'appel d'urgence (eCall) | • |
| Caméra embarquée intégrée | • |
| Avertissement d'ouverture de porte (DOW) | ○ |

Climatisation/réfrigérateur

| | |
|--|-----------------------------|
| Méthode de contrôle de la température de la climatisation | • Climatisation automatique |
| Climatisation indépendante arrière | - |
| Bouches d'aération des sièges arrière | • |
| Contrôle de zone de température | - |
| Purificateur d'air pour voiture | ○(USD 221) |
| Filtre PM2.5 d'habitacle | ○ |

Sécurité passive

| | |
|---------------------------------------|--------------------|
| Airbag conducteur/passager | Principal •/Vice • |
| Airbags latéraux avant/arrière | • Avant/arrière • |

Sécurité passive (suite)

| | |
|--|-------------------|
| Airbags de tête avant/arrière (airbags rideaux) | • Avant/arrière • |
| Protection passive des piétons | • |

Frein de roue

| | |
|---|---------------------------------------|
| Type de freins avant | Ventilation à disque |
| Type de freins arrière | Ventilation à disque |
| Type de frein de stationnement | Voiture de stationnement électronique |
| Dimensions des pneus avant | 235/35 R19 |
| Dimensions des pneus arrière | 235/35 R19 |
| Dimensions de la roue de secours | Aucun |

Audio/Éclairage intérieur

| | |
|---------------------------------------|---|
| Nom de marque du haut-parleur | ○ Burmester La Voix de Berlin (USD 1,206) |
| Nombre de locuteurs | •10 haut-parleurs;○12 haut-parleurs |
| Éclairage d'ambiance intérieur | • 64 couleurs |

Fonctions de conduite

| | |
|--|---|
| Affichage des informations de trafic de navigation | • |
| Assistance de voie | ○ |
| Système d'assistance au maintien de la voie | • |
| Système de régulateur de vitesse | • Croisière adaptative; ○ Croisière adaptative à pleine vitesse |
| Système de navigation par satellite | • |
| Niveau d'assistance à la conduite | ○L2 |
| Centrage de voie | ○ |
| Reconnaissance des panneaux de signalisation routière | ○ |
| Marque de la carte | • Gaude |

Fonctions de conduite (suite)

| | |
|---|---|
| Navigation en temps réel AR | • |
| Assistance au stationnement | • |
| Assistance au changement de voie | ○ |

Éclairage extérieur

| | |
|--|--------------------------------|
| Source de lumière de croisement | •LED |
| Source lumineuse de feux de route | •LED |
| Feux de jour à LED | • |
| Feux de route et de croisement adaptatifs | • |
| Phares automatiques | • |
| Phares réglables en hauteur | • |
| Délai d'extinction des phares | • |
| Caractéristiques d'éclairage | • Multi-faisceaux géométriques |
| Allumer les phares | • |

Rétroviseurs extérieurs

| | |
|---------------------------------------|---|
| Fonction rétroviseur extérieur | • Réglage électrique; • pliage électrique; • chauffage du rétroviseur; • pliage automatique de la voiture de verrouillage |
|---------------------------------------|---|

Apparence/antivol

| | |
|---|-----------------------|
| Matériau de la jante | • Alliage d'aluminium |
| Coffre électrique | - |
| Antidémarrage électronique du moteur | • |
| Système de verrouillage centralisé dans la voiture | • |
| Type de clé | • Clé de télécommande |
| Système de démarrage sans clé | • |
| Fonction d'entrée sans clé | • Toute la voiture |
| Kit d'apparence | • Style sportif |
| Coffre mains libres | • |

Apparence/antivol (suite)

| | |
|---|---|
| Fonction de démarrage à distance | <ul style="list-style-type: none">• |
|---|---|

Puits de lumière/Verre

| | |
|--|---|
| Type de toit ouvrant | <ul style="list-style-type: none">• Toit ouvrant électrique segmenté |
| Vitres électriques avant/arrière | <ul style="list-style-type: none">• Avant/arrière • |
| Fonction de levage de vitre à une touche | <ul style="list-style-type: none">• Toute la voiture |
| Fonction anti-pincement de fenêtre | <ul style="list-style-type: none">• |
| Miroir de maquillage pour voiture | <ul style="list-style-type: none">• Lumière de conduite principale; • Lumière de copilote |
| Essuie-glace arrière | - |
| Fonction d'essuie-glace avec capteur de pluie | <ul style="list-style-type: none">• Induction des précipitations |
| Vitre de confidentialité arrière | <ul style="list-style-type: none">• |

Couleur intérieure et extérieure

| | |
|---------------------------|---|
| Couleur extérieure | Montagne gris: # 2F302A; Arctique blanc: # F4F4F4; Sea Night Blue: #143882, Noir cosmique: # 13120E; gris de montagne mat: #424242; rouge de lave: # B52E39; argent spatio-temporel: # ACACAE |
| Couleur intérieure | Noir: #000000, Noir ardent, Rouge, #000000/#962A31 |

Volant/rétroviseur intérieur

| | |
|--|--|
| Matériau du volant | <ul style="list-style-type: none">• Ceuu véritable |
| Réglage de la position du volant | <ul style="list-style-type: none">• Ajustement manuel de haut en bas |
| Volant multifonction | <ul style="list-style-type: none">• |
| Volant chauffant | - |
| Mémoire du volant | - |
| Écran d'affichage de l'ordinateur de bord | <ul style="list-style-type: none">• Couleur |
| Tableau de bord LCD complet | <ul style="list-style-type: none">• |
| Taille de l'instrument LCD | <ul style="list-style-type: none">• 10.25 pouces |
| Fonction rétroviseur intérieur | <ul style="list-style-type: none">• Anti-éblouissement manuel |

Volant/rétroviseur intérieur (suite)

| | |
|--|--------------------------------------|
| Changement de vitesse | • Changement de vitesse électronique |
| Affichage numérique tête haute HUD | ○(USD 1,324) |
| Dispositif ETC | ○(USD 441) |
| Palettes de changement de vitesse au volant | • |

Configuration intelligente

| | |
|--|---|
| Services de voiture connectée | • |
| Mises à jour OTA | • |
| Réseau 4G/5G | •4G |
| Fonction à distance de l'application mobile | • Contrôle de la porte; • démarrage du véhicule; • requête/diagnostic de l'état du véhicule; • positionnement du véhicule/ recherche de voiture |
| Surveillance biométrique embarquée | • |

Contrôle de la conduite

| | |
|--|--|
| Commutateur de mode de conduite | • Sport; • Standard/Confort; • Personnalisation/Personnalisation |
| Stationnement automatique | • |
| Aide au démarrage en côte | • |
| Rapport de direction variable | • |
| Technologie de démarrage et d'arrêt du moteur | • |

Matériel de conduite

| | |
|--|---|
| Radar de stationnement avant/arrière | • Avant/arrière • |
| Système de caméras d'aide à la conduite | • Caméra de recul; ○ Système de vision panoramique à 360° (USD 882) |
| Caméra de perception frontale | • Monopoint |
| Nombre de caméras | • 2 |
| Nombre de radars à ultrasons | • 12 |

Recharge en voiture

Recharge en voiture (suite)

| | |
|--|---------------------|
| Port multimédia/de chargement | •Type-C |
| Nombre de ports USB/ Type-C | • 2 avant/1 arrière |
| Fonction de chargement sans fil pour téléphone portable | • Première rangée |

"●" = Équipement de série

"_" = Non disponible

"○" = Équipement en option.

Remarque : Il s'agit de véhicules du marché chinois. La couverture de garantie n'est pas disponible en dehors de la Chine.