



Rapport de Détail du Véhicule



Honda Fit 2018 1.5L CVT Version toit ouvrant confortable

Informations de Base

Marque	Honda
Kilométrage	77,000 km
Couleur	Rouge
Première immatriculation	2019-03-01
Nombre de transferts	1

Images du Véhicule





État du Véhicule

1. Bas de caisse gauche, Dommage par rayure. 2. Bas de caisse droit, Dommage par rayure, Déformation du côté extérieur. 3. Face intérieure du montant B droit, Rayure, Déformation. 4. Panneau arrière de carrosserie, Fissure. 5. Aile arrière gauche, Éclat de peinture, Rayure. 6. Aile arrière droite, Éclat de peinture, Rayure, Déformation.

Informations de Configuration

Informations sur le modèle

Nom du modèle	Honda Fit 2018 1.5L CVT Version toit ouvrant confortable
Date de lancement	2018.01

Paramètres de base

Catégorie du véhicule	Petite voiture
Type d'énergie	Essence
Puissance maximale (kW)	96
Couple maximal (N·m)	155
Transmission	Variété en variation continue CVT
Type de carrosserie	Hayon
Moteur	1,5 L 131 chevaux L4
Dimensions (LxIxH) (mm)	4096*1695*1525

Paramètres de base (suite)

Accélération 0-100 km/h (s)	-
Vitesse maximale (km/h)	-
Poids à vide (kg)	1080
Poids total autorisé en charge (kg)	-
Consommation mixte NEDC (L/100 km)	5.3

moteur

Référence moteur	L15B3
Cylindrée (mL)	1498
Cylindrée (L)	1.5
Type d'admission	Inspirez naturellement
Configuration des cylindres	L
Nombre de cylindres	4
Soupapes par cylindre	4
Taux de compression	11.5
Distribution	DOHC
Puissance maximale (ch)	131
Régime de puissance maxi (tr/min)	6600
Régime de couple maxi (tr/min)	4600
Puissance nette maximale (kW)	-
Indice d'octane	Numéro 92
Système d'alimentation	Pulvérisation directe
Matériau de culasse	Alliage d'aluminium
Matériau de bloc-moteur	Alliage d'aluminium
Technologies spécifiques aux moteurs	i-VTEC

Écran/Système

Bluetooth/Téléphone embarqué	-
-------------------------------------	---

Corps

Longueur (mm)	4096
Largeur (mm)	1695

Corps (suite)

Hauteur (mm)	1525
Empattement (mm)	2530
Voie avant (mm)	1480
Voie arrière (mm)	1465
Garde au sol en charge (mm)	105
Type d'ouverture des portes	-
Nombre de portes	5
Nombre de places	5
Capacité du réservoir (L)	40
Volume du coffre (L)	-
Coefficient de traînée (Cx)	-

Boîte de vitesse

Abréviation	Variété en variation continue CVT
Nombre de rapports	Variété en constante
Type de transmission	Transmission à variation continue (CVT)

Direction du châssis

Type de transmission	Moteur avant, traction avant (FF)
Type de suspension avant	Suspension indépendante MacPherson
Type de suspension arrière	Suspension non indépendante à poutre de torsion
Type de direction assistée	Aide électrique
Structure du corps	Chargé

Configuration des sièges

Matériau des sièges	• Tissu
Réglage du siège principal	• Réglage avant et arrière; • Réglage dossier; • Réglage haut et bas (2 direction)
Méthode de réglage du siège arrière	• Ajustement avant et arrière; • Réglage du dossier
Réglage électrique du siège conducteur et du siège passager	-
Boutons de réglage arrière du siège passager avant	-

Configuration des sièges (suite)

Banquette arrière rabattable	• Abas dans son ensemble
Accoudoir central avant/arrière	-
Porte-gobelet arrière	-

Sécurité active

Système antiblocage des roues (ABS)	•
Répartiteur électronique de freinage (EBD/CBC)	•
Système d'assistance au freinage (EBA/BAS/BA)	-
Système antipatinage (ASR/TCS/TRC)	-
Contrôle électronique de stabilité (ESC/ESP/DSC)	-
Avertisseur de ceinture de sécurité	• Première rangée
Fixations ISOFIX pour siège enfant	•
Système d'avertissement de franchissement de ligne (LDWS)	-
Système de freinage d'urgence autonome (AEB)	-
Détection de fatigue du conducteur	-

Climatisation/réfrigérateur

Méthode de contrôle de la température de la climatisation	• Climatisation manuelle
Climatisation indépendante arrière	-
Bouches d'aération des sièges arrière	-
Contrôle de zone de température	-
Purificateur d'air pour voiture	-
Filtre PM2.5 d'habitacle	-

Sécurité passive

Sécurité passive (suite)

Airbag conducteur/passager	Principal •/Vice •
Airbags latéraux avant/arrière	-
Airbags de tête avant/arrière (airbags rideaux)	-

Frein de roue

Type de freins avant	Ventilation à disque
Type de freins arrière	Tumeur
Type de frein de stationnement	Frein à main
Dimensions des pneus avant	185/60 R15
Dimensions des pneus arrière	185/60 R15
Dimensions de la roue de secours	Non pleine taille

Audio/Éclairage intérieur

Nombre de locuteurs	• 2 haut-parleurs
----------------------------	-------------------

Fonctions de conduite

Affichage des informations de trafic de navigation	-
Assistance de voie	-
Système d'assistance au maintien de la voie	-
Système de navigation par satellite	-
Assistance au stationnement	-

Éclairage extérieur

Source de lumière de croisement	• Halogène
Source lumineuse de feux de route	• Halogène
Feux de jour à LED	-
Feux de route et de croisement adaptatifs	-
Phares automatiques	-
Phares réglables en hauteur	•

Éclairage extérieur (suite)

Délai d'extinction des phares	-
--------------------------------------	---

Rétroviseurs extérieurs

Fonction rétroviseur extérieur	• Réglage électrique
---------------------------------------	----------------------

Apparence/antivol

Matériau de la jante	• Alliage d'aluminium
Antidémarrage électronique du moteur	•
Système de verrouillage centralisé dans la voiture	•
Type de clé	• Clé de télécommande
Système de démarrage sans clé	-

Puits de lumière/Verre

Type de toit ouvrant	• Toit ouvrant électrique
Vitres électriques avant/arrière	• Avant/arrière •
Fonction de levage de vitre à une touche	• Position de conducteur
Fonction anti-pincement de fenêtre	•
Miroir de maquillage pour voiture	• Copilote
Essuie-glace arrière	•

Couleur intérieure et extérieure

Couleur extérieure	Taffetas blanc #FFFFFF Glacier argent #9BA0AF Bleu océan #205597 Ruilihong #E9494B Rime fraîche verte #14B414
Couleur intérieure	Noir: #000000

Volant/rétroviseur intérieur

Matériau du volant	• Plastique
Réglage de la position du volant	• Réglage manuel de haut en bas
Volant multifonction	-
Volant chauffant	-
Mémoire du volant	-
Écran d'affichage de l'ordinateur de bord	• Monochrome

Volant/rétroviseur intérieur (suite)

Tableau de bord LCD complet	-
Fonction rétroviseur intérieur	• Anti-éblouissement manuel

Configuration intelligente

Services de voiture connectée	-
Mises à jour OTA	-

Contrôle de la conduite

Commutateur de mode de conduite	• Mouvement; • Économie
Stationnement automatique	-

Matériel de conduite

Radar de stationnement avant/arrière	-
---------------------------------------------	---

Recharge en voiture

Port multimédia/de chargement	• USB
Nombre de ports USB/ Type-C	• 2 à l'avant

"●" = Équipement de série

"-" = Non disponible

"○" = Équipement en option.

Remarque : Il s'agit de véhicules du marché chinois. La couverture de garantie n'est pas disponible en dehors de la Chine.