




Rapport de Détail du Véhicule

Mercedes-Benz CLS 2012 CLS 300 CGI

Informations de Base

Marque	Mercedes-Benz
Kilométrage	121,000 km
Couleur	Blanc
Première immatriculation	2014-11-01
Nombre de transferts	0

Images du Véhicule





État du Véhicule

1. Déformation. 2. Aile arrière droite, Réparation de peinture.

Informations de Configuration

Informations sur le modèle

Nom du modèle	Mercedes-Benz CLS 2012 CLS 300 CGI
Date de lancement	2011.10

Paramètres de base

Catégorie du véhicule	Voitures moyennes et grandes
Type d'énergie	Essence
Puissance maximale (kW)	185
Couple maximal (N·m)	340
Transmission	7 bras auto-intégré
Type de carrosserie	Berline
Moteur	3,5 L, 252 chevaux, V6
Dimensions (LxIxH) (mm)	4940*1881*1416
Accélération 0-100 km/h (s)	7

Paramètres de base (suite)

Vitesse maximale (km/h)	250
Poids à vide (kg)	1839
Poids total autorisé en charge (kg)	-
Consommation mixte NEDC (L/100 km)	8.2
Accélération mesurée 0-100 km/h (s)	6.93
Distance de freinage 100-0 km/h (m)	37.13

moteur

Référence moteur	-
Cylindrée (mL)	3498
Cylindrée (L)	3.5
Type d'admission	Inspirez naturellement
Configuration des cylindres	V
Nombre de cylindres	6
Soupapes par cylindre	4
Taux de compression	12
Distribution	DOHC
Puissance maximale (ch)	252
Régime de puissance maxi (tr/min)	6500
Régime de couple maxi (tr/min)	3500-4500
Puissance nette maximale (kW)	-
Indice d'octane	Numéro 95
Système d'alimentation	Pulvérisation directe
Matériau de culasse	Alliage d'aluminium
Matériau de bloc-moteur	Alliage d'aluminium

Écran/Système

Écran couleur de contrôle central	•
Bluetooth/Téléphone embarqué	•

Écran/Système (suite)

Lecteur CD/DVD embarqué	<ul style="list-style-type: none">• Système DVD multi-disques
--------------------------------	---

Corps

Longueur (mm)	4940
Largeur (mm)	1881
Hauteur (mm)	1416
Empattement (mm)	2874
Voie avant (mm)	-
Voie arrière (mm)	-
Type d'ouverture des portes	-
Nombre de portes	4
Nombre de places	4
Capacité du réservoir (L)	80
Volume du coffre (L)	520
Coefficient de traînée (Cx)	-

Boîte de vitesse

Abréviation	7 bras auto-intégré
Nombre de rapports	7
Type de transmission	Transmission automatique avec mode manuel (AT)

Direction du châssis

Type de transmission	Moteur avant, propulsion arrière (FR)
Type de suspension avant	Suspension indépendante à quatre bras
Type de suspension arrière	Suspension indépendante multi-bras
Type de direction assistée	Aide électrique
Structure du corps	Chargé

Configuration des sièges

Matériau des sièges	<ul style="list-style-type: none">• Ceau véritable
Réglage du siège principal	<ul style="list-style-type: none">• Ajustement avant et arrière;• Ajustement du dossier;• Ajustement haut et bas (2 direction);• Ajustement haut et bas (4 direction)
Méthode de réglage du siège arrière	<ul style="list-style-type: none">• Ajustement avant et arrière;• Réglage du dossier

Configuration des sièges (suite)

Réglage électrique du siège conducteur et du siège passager	Principal •/Vice •
Fonctions des sièges avant	• Chauffage
Fonction mémoire du siège électrique	•
Boutons de réglage arrière du siège passager avant	-
Banquette arrière rabattable	○ Réduction proportionnelle (USD 1,176)
Accoudoir central avant/arrière	• Avant/arrière •
Porte-gobelet arrière	•
Fonctions des sièges de la deuxième rangée	○ Chauffage (USD 1,324)
Sièges de style sportif	○

Sécurité active

Système antiblocage des roues (ABS)	•
Répartiteur électronique de freinage (EBD/CBC)	•
Système d'assistance au freinage (EBA/BAS/BA)	•
Système antipatinage (ASR/TCS/TRC)	•
Contrôle électronique de stabilité (ESC/ESP/DSC)	•
Système de surveillance de la pression des pneus (TPMS)	•
Avertisseur de ceinture de sécurité	•
Fixations ISOFIX pour siège enfant	•
Système d'avertissement de franchissement de ligne (LDWS)	-
Système de freinage d'urgence autonome (AEB)	-

Sécurité active (suite)

Détection de fatigue du conducteur	-
------------------------------------	---

Climatisation/réfrigérateur

Méthode de contrôle de la température de la climatisation	• Climatisation automatique
Climatisation indépendante arrière	○
Bouches d'aération des sièges arrière	•
Contrôle de zone de température	•
Purificateur d'air pour voiture	-
Filtre PM2.5 d'habitacle	-

Sécurité passive

Airbag conducteur/passager	Principal •/Vice •
Airbags latéraux avant/arrière	• Avant/arrière •
Airbags de tête avant/arrière (airbags rideaux)	• Avant/arrière •
Airbag genoux	• Airbags au genou de conduite principale

Frein de roue

Type de freins avant	Ventilation à disque
Type de freins arrière	Ventilation à disque
Type de frein de stationnement	Frein
Dimensions des pneus avant	255/40 R18
Dimensions des pneus arrière	285/35 R18
Dimensions de la roue de secours	Non pleine taille

Audio/Éclairage intérieur

Nombre de locuteurs	•10-11 haut-parleurs
---------------------	----------------------

Fonctions de conduite

Affichage des informations de trafic de navigation	-
--	---

Fonctions de conduite (suite)

Assistance de voie	-
Système d'assistance au maintien de la voie	-
Système de régulateur de vitesse	• Croisière à vitesse fixe
Système de navigation par satellite	•
Assistance au stationnement	-

Éclairage extérieur

Source de lumière de croisement	• Xénon
Feux de jour à LED	•
Feux de route et de croisement adaptatifs	-
Phares automatiques	•
Phares réglables en hauteur	•
Délai d'extinction des phares	-
Allumer les phares	•
Dispositif de nettoyage des phares	•

Rétroviseurs extérieurs

Fonction rétroviseur extérieur	• Réglage électrique; • pliage électrique; • mémoire du rétroviseur; • chauffage du rétroviseur; • anti-éblouissement automatique
---------------------------------------	---

Apparence/antivol

Matériau de la jante	• Alliage d'aluminium
Coffre électrique	-
Antidémarrage électronique du moteur	•
Système de verrouillage centralisé dans la voiture	•
Type de clé	• Clé de télécommande
Système de démarrage sans clé	-
Conception de porte sans cadre	•

Puits de lumière/Verre

Type de toit ouvrant	• Toit ouvrant électrique
Vitres électriques avant/arrière	• Avant/arrière •
Fonction anti-pincement de fenêtre	•
Pare-soleil de lunette arrière	•
Miroir de maquillage pour voiture	•
Essuie-glace arrière	-
Fonction d'essuie-glace avec capteur de pluie	•

Couleur intérieure et extérieure

Couleur extérieure	Iridium argenté: #888F92; Indigo gris: #515659; Blanc diamant: #EFEBEA; Argent palladium: #ACB6BF; Brun cuivré: #301214; Gris cuivre noir: #30343D; Bleu chalcosiderite: #001655; Rouge basalte-schiste: #681730; Noir roche lunaire: #000000; Jaune perle: #998A72
Couleur intérieure	Noir/jaune amande: #000000/#6E634F; Noir: #000000; Noir/gris lama: #000000/#A5A29B; Noir/violet prune: #000000/#302027

Volant/rétroviseur intérieur

Matériau du volant	• Cortex
Réglage de la position du volant	• Réglage électrique de haut en bas
Volant multifonction	•
Volant chauffant	-
Mémoire du volant	-
Écran d'affichage de l'ordinateur de bord	•
Tableau de bord LCD complet	-
Fonction rétroviseur intérieur	• Antiéblouissement automatique
Palettes de changement de vitesse au volant	•

Configuration intelligente

Configuration intelligente (suite)

Services de voiture connectée	-
Mises à jour OTA	-

Contrôle de la conduite

Stationnement automatique	•
Aide au démarrage en côte	•
Fonction de suspension variable	• Réglage souple et dur de la suspension
Rapport de direction variable	•

Matériel de conduite

Radar de stationnement avant/arrière	• Avant/arrière •
Système de caméras d'aide à la conduite	• Image inversée

"●" = Équipement de série

"-" = Non disponible

"○" = Équipement en option.

Remarque : Il s'agit de véhicules du marché chinois. La couverture de garantie n'est pas disponible en dehors de la Chine.