

Rapport de Détail du Véhicule



Jetour X70 2018 1.5T Version automatique de Yue Xing


Informations de Base

| | |
|--------------------------|------------|
| Marque | Jetour |
| Kilométrage | 52,000 km |
| Couleur | Blanc |
| Première immatriculation | 2019-01-01 |
| Nombre de transferts | 0 |

Images du Véhicule







État du Véhicule

1. Usure importante.

Informations de Configuration

Informations sur le modèle

| | |
|--------------------------|--|
| Nom du modèle | Jetour X70 2018 1.5T Version automatique de Yue Xing |
| Date de lancement | 2018.08 |

Paramètres de base

| | |
|--|--------------------------|
| Catégorie du véhicule | SUV moyen |
| Type d'énergie | Essence |
| Puissance maximale (kW) | 108 |
| Couple maximal (N·m) | 210 |
| Transmission | 8 bras auto-intégré |
| Type de carrosserie | SUV |
| Moteur | 1.5T 147 La puissance L4 |
| Dimensions (L×I×H) (mm) | 4720*1900*1710 |
| Accélération 0-100 km/h (s) | - |
| Vitesse maximale (km/h) | 180 |
| Poids à vide (kg) | 1570 |
| Poids total autorisé en charge (kg) | - |
| Consommation mixte NEDC (L/100 km) | 8.2 |

moteur

moteur (suite)

| | |
|---|--------------------------------|
| Référence moteur | SQRE4T15B |
| Cylindrée (mL) | 1498 |
| Cylindrée (L) | 1.5 |
| Type d'admission | Turbo |
| Configuration des cylindres | L |
| Nombre de cylindres | 4 |
| Soupapes par cylindre | 4 |
| Taux de compression | 9.5 |
| Distribution | DOHC |
| Alésage (mm) | 77 |
| Course (mm) | 80.5 |
| Puissance maximale (ch) | 147 |
| Régime de puissance maxi (tr/min) | 5500 |
| Régime de couple maxi (tr/min) | 1750-4000 |
| Puissance nette maximale (kW) | - |
| Indice d'octane | Numéro 92 |
| Système d'alimentation | Éjection électrique multipoint |
| Matériau de culasse | Alliage d'aluminium |
| Matériau de bloc-moteur | Fonte |
| Disposition du moteur | Horizontal |
| Technologies spécifiques aux moteurs | DVVT |

Écran/Système

| | |
|---|--|
| Écran couleur de contrôle central | <ul style="list-style-type: none">• Écran LCD tactile |
| Taille de l'écran d'infodivertissement | <ul style="list-style-type: none">• 10,1 pouces |
| Bluetooth/Téléphone embarqué | <ul style="list-style-type: none">• |
| Intégration/Mise en miroir de smartphone | <ul style="list-style-type: none">• Prise en charge de Baidu CarLife |

Corps

| | |
|----------------------|------|
| Longueur (mm) | 4720 |
|----------------------|------|

Corps (suite)

| | |
|------------------------------------|-----------|
| Largeur (mm) | 1900 |
| Hauteur (mm) | 1710 |
| Empattement (mm) | 2745 |
| Voie avant (mm) | - |
| Voie arrière (mm) | - |
| Garde au sol en charge (mm) | 210 |
| Type d'ouverture des portes | - |
| Nombre de portes | 5 |
| Nombre de places | 5 |
| Capacité du réservoir (L) | 55 |
| Volume du coffre (L) | 1260-1680 |
| Coefficient de traînée (Cx) | - |

Boîte de vitesse

| | |
|-----------------------------|--|
| Abréviation | 8 bras auto-intégré |
| Nombre de rapports | 8 |
| Type de transmission | Transmission automatique avec mode manuel (AT) |

Direction du châssis

| | |
|-----------------------------------|------------------------------------|
| Type de transmission | Moteur avant, traction avant (FF) |
| Type de suspension avant | Suspension indépendante MacPherson |
| Type de suspension arrière | Suspension indépendante multi-bras |
| Type de direction assistée | Aide électrique |
| Structure du corps | Chargé |

Configuration des sièges

| | |
|--|--|
| Matériau des sièges | <ul style="list-style-type: none">• Imitation de peau |
| Réglage du siège principal | <ul style="list-style-type: none">• Réglage avant et arrière;• Réglage dossier;• Réglage haut et bas (2 direction) |
| Méthode de réglage du siège arrière | <ul style="list-style-type: none">• Ajustement avant et arrière;• Réglage du dossier |
| Réglage électrique du siège conducteur et du siège passager | - |

Configuration des sièges (suite)

| | |
|---|---|
| Boutons de réglage arrière du siège passager avant | - |
| Réglage du siège de la deuxième rangée | ○ Ajustement avant et arrière; • Réglage du dossier |
| Banquette arrière rabattable | • La proportion est abaissée |
| Accoudoir central avant/arrière | • Avant/arrière • |
| Porte-gobelet arrière | • |
| Disposition des sièges | ○2-3-2;○2-2-2 |

Sécurité active

| | |
|--|--------------------------------------|
| Système antiblocage des roues (ABS) | • |
| Répartiteur électronique de freinage (EBD/CBC) | • |
| Système d'assistance au freinage (EBA/BAS/BA) | • |
| Système antipatinage (ASR/TCS/TRC) | • |
| Contrôle électronique de stabilité (ESC/ESP/DSC) | • |
| Système de surveillance de la pression des pneus (TPMS) | • Affichage de la pression des pneus |
| Avertisseur de ceinture de sécurité | • Position de conducteur principal |
| Fixations ISOFIX pour siège enfant | • |
| Système d'avertissement de franchissement de ligne (LDWS) | • |
| Système de freinage d'urgence autonome (AEB) | - |
| Détection de fatigue du conducteur | - |
| Caméra embarquée intégrée | • |

Climatisation/réfrigérateur

| | |
|--|--------------------------|
| Méthode de contrôle de la température de la climatisation | • Climatisation manuelle |
|--|--------------------------|

Climatisation/réfrigérateur (suite)

| | |
|--|---|
| Climatisation indépendante arrière | - |
| Bouches d'aération des sièges arrière | • |
| Contrôle de zone de température | - |
| Purificateur d'air pour voiture | - |
| Filtre PM2.5 d'habitacle | - |

Sécurité passive

| | |
|--|--------------------|
| Airbag conducteur/passager | Principal •/Vice • |
| Airbags latéraux avant/arrière | - |
| Airbags de tête avant/arrière (airbags rideaux) | - |

Frein de roue

| | |
|---|---------------------------------------|
| Type de freins avant | Ventilation à disque |
| Type de freins arrière | Type de disque |
| Type de frein de stationnement | Voiture de stationnement électronique |
| Dimensions des pneus avant | 235/60 R18 |
| Dimensions des pneus arrière | 235/60 R18 |
| Dimensions de la roue de secours | Non pleine taille |

Audio/Éclairage intérieur

| | |
|----------------------------|-------------------|
| Nombre de locuteurs | • 6 haut-parleurs |
|----------------------------|-------------------|

Fonctions de conduite

| | |
|---|----------------------------|
| Affichage des informations de trafic de navigation | - |
| Assistance de voie | • |
| Système d'assistance au maintien de la voie | - |
| Système de régulateur de vitesse | • Croisière à vitesse fixe |
| Système de navigation par satellite | - |

Fonctions de conduite (suite)

| | |
|------------------------------------|---|
| Assistance au stationnement | - |
|------------------------------------|---|

Éclairage extérieur

| | |
|--|------------|
| Source de lumière de croisement | • Halogène |
| Source lumineuse de feux de route | • Halogène |
| Feux de jour à LED | • |
| Feux de route et de croisement adaptatifs | - |
| Phares automatiques | - |
| Phares réglables en hauteur | • |
| Délai d'extinction des phares | - |
| Clignotant | • |

Rétroviseurs extérieurs

| | |
|---------------------------------------|---|
| Fonction rétroviseur extérieur | • Réglage électrique; • pliage électrique; • chauffage du rétroviseur; • pliage automatique de la voiture de verrouillage |
|---------------------------------------|---|

Apparence/antivol

| | |
|---|--------------------------|
| Matériau de la jante | • Alliage d'aluminium |
| Coffre électrique | - |
| Antidémarrage électronique du moteur | • |
| Système de verrouillage centralisé dans la voiture | • |
| Type de clé | • Clé de télécommande |
| Système de démarrage sans clé | • |
| Fonction d'entrée sans clé | • Position de conducteur |
| Galerie de toit | • |

Puits de lumière/Verre

| | |
|---|--------------------------------------|
| Type de toit ouvrant | • Peut ouvrir la lucarne panoramique |
| Vitres électriques avant/arrière | • Avant/arrière • |
| Fonction de levage de vitre à une touche | • Véhicule complet |

Puits de lumière/Verre (suite)

| | |
|---|------------|
| Fonction anti-pincement de fenêtre | • |
| Miroir de maquillage pour voiture | • Copilote |
| Essuie-glace arrière | • |

Couleur intérieure et extérieure

| | |
|---------------------------|--|
| Couleur extérieure | Glacier blanc #F0F0F0 Terre brune #242226 Orange d'ambre #EA640B Rouge volcan #DF503D Aurore bleu #42B1F7 Plage d'or #59492D |
| Couleur intérieure | Noir: #000000 |

Volant/rétroviseur intérieur

| | |
|--|---------------------------------|
| Matériau du volant | • Ceau véritable |
| Réglage de la position du volant | • Réglage manuel de haut en bas |
| Volant multifonction | • |
| Volant chauffant | - |
| Mémoire du volant | - |
| Écran d'affichage de l'ordinateur de bord | • Couleur |
| Tableau de bord LCD complet | • |
| Taille de l'instrument LCD | • 12.3 pouces |
| Fonction rétroviseur intérieur | • Anti-éblouissement manuel |

Configuration intelligente

| | |
|--------------------------------------|---|
| Services de voiture connectée | - |
| Mises à jour OTA | - |

Contrôle de la conduite

| | |
|--|-------------|
| Commutateur de mode de conduite | • Mouvement |
| Stationnement automatique | • |
| Aide au démarrage en côte | • |

Matériel de conduite

| | |
|---|----------------|
| Radar de stationnement avant/arrière | Avant-/Après • |
|---|----------------|

Matériel de conduite (suite)

| | |
|--|----------------------------------|
| Système de caméras d'aide à la conduite | • Image panoramique à 360 degrés |
|--|----------------------------------|

Recharge en voiture

| | |
|---|---------------------|
| Port multimédia/de chargement | •USB |
| Nombre de ports USB/ Type-C | • 1 avant/2 arrière |
| Prise de courant 12 V dans le coffre à bagages | • |

"●" = Équipement de série

"-" = Non disponible

"○" = Équipement en option.

Remarque : Il s'agit de véhicules du marché chinois. La couverture de garantie n'est pas disponible en dehors de la Chine.