



Rapport de Détail du Véhicule


Volkswagen Beetle 2015 180TSI

Informations de Base

Marque	Volkswagen
Kilométrage	129,000 km
Couleur	Rouge
Première immatriculation	2015-03-01
Nombre de transferts	0

Images du Véhicule





État du Véhicule

1. Déformation. 2. Aile avant gauche, Réparation de carrosserie. 3. Aile avant droite, Réparation de peinture. 4. Aile arrière gauche, Réparation de carrosserie. 5. Phare avant gauche, Remplacé. 6. Feu arrière gauche, Remplacé.

Informations de Configuration

Informations sur le modèle

Nom du modèle	Volkswagen Beetle 2015 180TSI
Date de lancement	2014.10

Paramètres de base

Catégorie du véhicule	Voiture compacte
Type d'énergie	Essence
Puissance maximale (kW)	77

Paramètres de base (suite)

Couple maximal (N·m)	175
Transmission	Double embrayage sec à 7 vitesses
Type de carrosserie	Liftback
Moteur	1.2T 105 chevaux L4
Dimensions (L×I×H) (mm)	4278*1808*1486
Accélération 0-100 km/h (s)	10.9
Vitesse maximale (km/h)	180
Poids à vide (kg)	1307
Poids total autorisé en charge (kg)	-
Consommation mixte NEDC (L/100 km)	6

moteur

Référence moteur	-
Cylindrée (mL)	1197
Cylindrée (L)	1.2
Type d'admission	Turbo
Configuration des cylindres	L
Nombre de cylindres	4
Soupapes par cylindre	2
Distribution	DOHC
Puissance maximale (ch)	105
Régime de puissance maxi (tr/min)	5000
Régime de couple maxi (tr/min)	1500-4100
Puissance nette maximale (kW)	-
Indice d'octane	Numéro 95
Système d'alimentation	Pulvérisation directe
Matériau de culasse	Alliage d'aluminium
Matériau de bloc-moteur	Alliage d'aluminium

Écran/Système

Écran couleur de contrôle central	○
--	---

Écran/Système (suite)

Bluetooth/Téléphone embarqué	-
Lecteur CD/DVD embarqué	• CD à disque unique; ○ Système de CD à disque multiple

Corps

Longueur (mm)	4278
Largeur (mm)	1808
Hauteur (mm)	1486
Empattement (mm)	2537
Voie avant (mm)	-
Voie arrière (mm)	-
Type d'ouverture des portes	-
Nombre de portes	3
Nombre de places	4
Capacité du réservoir (L)	55
Volume du coffre (L)	310-905
Coefficient de traînée (Cx)	-

Boîte de vitesse

Abréviation	Double embrayage sec à 7 vitesses
Nombre de rapports	7
Type de transmission	Transmission à double embrayage sec (DCT)

Direction du châssis

Type de transmission	Moteur avant, traction avant (FF)
Type de suspension avant	Suspension indépendante MacPherson
Type de suspension arrière	Suspension indépendante multi-bras
Type de direction assistée	Aide électrique
Structure du corps	Chargé

Configuration des sièges

Matériau des sièges	• Tissu
Réglage du siège principal	• Réglage avant et arrière; • Réglage dossier; • Réglage haut et bas (2 direction)
Méthode de réglage du siège arrière	• Ajustement avant et arrière; • Réglage du dossier

Configuration des sièges (suite)

Réglage électrique du siège conducteur et du siège passager	-
Fonctions des sièges avant	○ Chauffage
Boutons de réglage arrière du siège passager avant	-
Banquette arrière rabattable	• La proportion est abaissée
Accoudoir central avant/arrière	Avant •/arrière-
Porte-gobelet arrière	•

Sécurité active

Système antiblocage des roues (ABS)	•
Répartiteur électronique de freinage (EBD/CBC)	•
Système d'assistance au freinage (EBA/BAS/BA)	•
Système antipatinage (ASR/TCS/TRC)	•
Contrôle électronique de stabilité (ESC/ESP/DSC)	•
Système de surveillance de la pression des pneus (TPMS)	○
Avertisseur de ceinture de sécurité	•
Fixations ISOFIX pour siège enfant	•
Système d'avertissement de franchissement de ligne (LDWS)	-
Système de freinage d'urgence autonome (AEB)	-
Détection de fatigue du conducteur	-

Climatisation/réfrigérateur

Méthode de contrôle de la température de la climatisation	• Climatisation manuelle; ○ Climatisation automatique
--	---

Climatisation/réfrigérateur (suite)

Climatisation indépendante arrière	-
Bouches d'aération des sièges arrière	-
Contrôle de zone de température	○
Purificateur d'air pour voiture	-
Filtre PM2.5 d'habitacle	-

Sécurité passive

Airbag conducteur/passager	Principal •/Vice •
Airbags latéraux avant/arrière	Avant •/arrière-
Airbags de tête avant/arrière (airbags rideaux)	Avant •/arrière-

Frein de roue

Type de freins avant	Ventilation à disque
Type de freins arrière	Type de disque
Type de frein de stationnement	Frein à main
Dimensions des pneus avant	215/60 R16
Dimensions des pneus arrière	215/60 R16
Dimensions de la roue de secours	Non pleine taille

Audio/Éclairage intérieur

Nom de marque du haut-parleur	○ Fender Finder
Nombre de locuteurs	•6-7 haut-parleurs; ○10-11 haut-parleurs

Fonctions de conduite

Affichage des informations de trafic de navigation	-
Assistance de voie	-
Système d'assistance au maintien de la voie	-
Système de régulateur de vitesse	• Croisière à vitesse fixe

Fonctions de conduite (suite)

Système de navigation par satellite	○
Assistance au stationnement	-

Éclairage extérieur

Source de lumière de croisement	• Halogène; ○ Xenon
Source lumineuse de feux de route	• Halogène; ○ Xenon
Feux de jour à LED	○
Feux de route et de croisement adaptatifs	-
Phares automatiques	-
Feux de brouillard avant	•
Phares réglables en hauteur	•
Délai d'extinction des phares	-
Clignotant	•

Rétroviseurs extérieurs

Fonction rétroviseur extérieur	• Réglage électrique; • Chauffage du rétroviseur
---------------------------------------	--

Apparence/antivol

Matériau de la jante	• Alliage d'aluminium
Coffre électrique	-
Antidémarrage électronique du moteur	•
Système de verrouillage centralisé dans la voiture	•
Type de clé	• Clé de télécommande
Système de démarrage sans clé	-
Conception de porte sans cadre	•

Puits de lumière/Verre

Type de toit ouvrant	○ Toit ouvrant électrique; ○ Toit ouvrant panoramique
Vitres électriques avant/arrière	Avant •/arrière-

Puits de lumière/Verre (suite)

Fonction anti-pincement de fenêtre	•
Miroir de maquillage pour voiture	•
Essuie-glace arrière	-
Fonction d'essuie-glace avec capteur de pluie	○

Couleur intérieure et extérieure

Couleur extérieure	Charming Red: # A10038; Blue Mountain Brown: #5A4636; Platinum gris: #9BA2B5; Brumeux blanc: # 98A7BC; Danning Blue: #697692; Dentang Yellow: # F9B16E; Oak White: # FAFafa; Piano noir: #000000; argent clair: # B25B7; encre noire moonlight Silver: # B1A9A5; noir profond: # 24272A; noir positif: #000000
Couleur intérieure	Bougie rouge/Shadow: #862E39/#1E2025; Sky/Deep Sea: #202227/# 46545E; Bougie rouge: #842C38; Ninja Black: # 24262B; lin riz: # 96897A; météorite noir: #3D4043; blanc/météorite noir: # FFFFFFF/#5F6064

Volant/rétroviseur intérieur

Matériau du volant	• Cortex
Réglage de la position du volant	• Ajustement manuel de haut en bas
Volant multifonction	○
Volant chauffant	-
Mémoire du volant	-
Écran d'affichage de l'ordinateur de bord	•
Tableau de bord LCD complet	-
Fonction rétroviseur intérieur	○ Anti-éblouissement automatique

Configuration intelligente

Services de voiture connectée	-
Mises à jour OTA	-

Contrôle de la conduite

Contrôle de la conduite (suite)

Stationnement automatique	-
Aide au démarrage en côte	•

Matériel de conduite

Radars de stationnement avant/arrière	Avant/après ○
--	---------------

Recharge en voiture

Port multimédia/de chargement	•USB;•AUX;○SD
--------------------------------------	---------------

"●" = Équipement de série

"_" = Non disponible

"○" = Équipement en option.

Remarque : Il s'agit de véhicules du marché chinois. La couverture de garantie n'est pas disponible en dehors de la Chine.