

Rapport de Détail du Véhicule




Mazda CX-30 2022 2.0L Type de qualité automatique

Informations de Base

Marque	Mazda
Kilométrage	42,900 km
Couleur	Blanc
Première immatriculation	2021-11-01
Nombre de transferts	1

Images du Véhicule





État du Véhicule

1. Face intérieure du montant B gauche, Rayure, Bosselage. 2. Pare-chocs avant, Éclat de peinture, Réparation de peinture, Dommage par rayure. 3. Pare-chocs arrière, Réparation de peinture, Remplacé. 4. Porte avant gauche, Rayure. 5. Porte avant droite, Déformation, Rayure. 6. Couvercle de coffre, Réparation de peinture, Corrosion. 7. Aile avant gauche, Rayure.

Informations de Configuration

Informations sur le modèle

Nom du modèle	Mazda CX-30 2022 2.0L Type de qualité automatique
Date de lancement	2022.08

Paramètres de base

Catégorie du véhicule	Petit SUV
Type d'énergie	Essence

Paramètres de base (suite)

Puissance maximale (kW)	116
Couple maximal (N·m)	202
Transmission	6 bras auto-intégré
Type de carrosserie	SUV
Moteur	2.0L 158 chevaux L4
Dimensions (L×I×H) (mm)	4395*1797*1545
Accélération 0-100 km/h (s)	-
Vitesse maximale (km/h)	202
Poids à vide (kg)	1423
Poids total autorisé en charge (kg)	1896
Consommation mixte NEDC (L/100 km)	6.1
Consommation mixte WLTP (L/100 km)	6.48

moteur

Référence moteur	PE
Cylindrée (mL)	1998
Cylindrée (L)	2.0
Type d'admission	Inspirez naturellement
Configuration des cylindres	L
Nombre de cylindres	4
Soupapes par cylindre	4
Taux de compression	13
Distribution	DOHC
Puissance maximale (ch)	158
Régime de puissance maxi (tr/min)	6000
Régime de couple maxi (tr/min)	4000
Puissance nette maximale (kW)	116
Indice d'octane	Numéro 92
Système d'alimentation	Pulvérisation directe
Matériau de culasse	Alliage d'aluminium

moteur (suite)

Matériau de bloc-moteur	Alliage d'aluminium
Disposition du moteur	Horizontal
Technologies spécifiques aux moteurs	Dual S-VT

Écran/Système

Écran couleur de contrôle central	<ul style="list-style-type: none">• Écran LCD ordinaire
Taille de l'écran d'infodivertissement	<ul style="list-style-type: none">• 8,8 pouces
Bluetooth/Téléphone embarqué	<ul style="list-style-type: none">•
Intégration/Mise en miroir de smartphone	<ul style="list-style-type: none">• Prise en charge d'Apple CarPlay;• Prise en charge de Baidu CarLife

Corps

Longueur (mm)	4395
Largeur (mm)	1797
Hauteur (mm)	1545
Empattement (mm)	2653
Voie avant (mm)	1564
Voie arrière (mm)	1563
Type d'ouverture des portes	Porte battante
Nombre de portes	5
Nombre de places	5
Volume du coffre (L)	-
Coefficient de traînée (Cx)	-
Angle d'attaque (°)	16
Angle de fuite (°)	26
Rayon de braquage minimum (m)	5.7

Boîte de vitesse

Abréviation	6 bras auto-intégré
Nombre de rapports	6
Type de transmission	Transmission automatique avec mode manuel (AT)

Direction du châssis

Type de transmission	Moteur avant, traction avant (FF)
-----------------------------	-----------------------------------

Direction du châssis (suite)

Type de suspension avant	Suspension indépendante MacPherson
Type de suspension arrière	Suspension non indépendante à poutre de torsion
Type de direction assistée	Aide électrique
Structure du corps	Chargé

Configuration des sièges

Matériau des sièges	<ul style="list-style-type: none">• Ceau véritable
Réglage du siège principal	<ul style="list-style-type: none">• Réglage avant et arrière;• Réglage dossier;• Réglage haut et bas (4 direction)
Méthode de réglage du siège arrière	<ul style="list-style-type: none">• Ajustement avant et arrière;• Réglage du dossier
Réglage électrique du siège conducteur et du siège passager	-
Boutons de réglage arrière du siège passager avant	-
Banquette arrière rabattable	<ul style="list-style-type: none">• La proportion est abaissée
Accoudoir central avant/arrière	<ul style="list-style-type: none">• Avant/arrière
Porte-gobelet arrière	<ul style="list-style-type: none">•

Sécurité active

Système antiblocage des roues (ABS)	<ul style="list-style-type: none">•
Répartiteur électronique de freinage (EBD/CBC)	<ul style="list-style-type: none">•
Système d'assistance au freinage (EBA/BAS/BA)	<ul style="list-style-type: none">•
Système antipatinage (ASR/TCS/TRC)	<ul style="list-style-type: none">•
Contrôle électronique de stabilité (ESC/ESP/DSC)	<ul style="list-style-type: none">•
Système de surveillance de la pression des pneus (TPMS)	<ul style="list-style-type: none">• Alarme de pression des pneus
Avertisseur de ceinture de sécurité	<ul style="list-style-type: none">• Véhicule complet
Fixations ISOFIX pour siège enfant	<ul style="list-style-type: none">•

Sécurité active (suite)

Système d'avertissement de franchissement de ligne (LDWS)	○
Système de freinage d'urgence autonome (AEB)	○
Détection de fatigue du conducteur	-
Alerte de collision frontale (FCW)	○

Climatisation/réfrigérateur

Méthode de contrôle de la température de la climatisation	• Climatisation manuelle
Climatisation indépendante arrière	-
Bouches d'aération des sièges arrière	•
Contrôle de zone de température	-
Purificateur d'air pour voiture	-
Filtre PM2.5 d'habitacle	-

Sécurité passive

Airbag conducteur/passager	Principal •/Vice •
Airbags latéraux avant/arrière	Avant •/arrière-
Airbags de tête avant/arrière (airbags rideaux)	• Avant/arrière •
Airbag genoux	• Airbag genoux conducteur

Frein de roue

Type de freins avant	Ventilation à disque
Type de freins arrière	Type de disque
Type de frein de stationnement	Voiture de stationnement électronique
Dimensions des pneus avant	215/65 R16
Dimensions des pneus arrière	215/65 R16
Dimensions de la roue de secours	Non pleine taille

Audio/Éclairage intérieur

Nombre de locuteurs	• 8 haut-parleurs
----------------------------	-------------------

Fonctions de conduite

Affichage des informations de trafic de navigation	-
Assistance de voie	-
Système d'assistance au maintien de la voie	○
Système de régulateur de vitesse	○ Régulateur de vitesse adaptatif à pleine vitesse
Système de navigation par satellite	-
Niveau d'assistance à la conduite	○L2
Assistance au stationnement	-

Éclairage extérieur

Source de lumière de croisement	•LED
Source lumineuse de feux de route	•LED
Feux de jour à LED	-
Feux de route et de croisement adaptatifs	○
Phares automatiques	○
Phares réglables en hauteur	•
Délai d'extinction des phares	•

Rétroviseurs extérieurs

Fonction rétroviseur extérieur	• Réglage électrique
---------------------------------------	----------------------

Apparence/antivol

Matériau de la jante	• Alliage d'aluminium
Antidémarrage électronique du moteur	•
Système de verrouillage centralisé dans la voiture	•
Type de clé	• Clé de télécommande
Système de démarrage sans clé	•

Apparence/antivol (suite)

Fonction de démarrage à distance	<input type="radio"/>
calandre fermée active	<input type="checkbox"/>

Puits de lumière/Verre

Type de toit ouvrant	<input type="checkbox"/> Toit ouvrant électrique
Vitres électriques avant/arrière	<input type="checkbox"/> Avant/arrière
Fonction de levage de vitre à une touche	<input type="checkbox"/> Véhicule complet
Fonction anti-pincement de fenêtre	<input type="checkbox"/>
Miroir de maquillage pour voiture	<input type="checkbox"/> Position de conduite principale; <input type="checkbox"/> copilote
Essuie-glace arrière	<input type="checkbox"/>
Fonction d'essuie-glace avec capteur de pluie	<input type="radio"/> Sceptation des précipitations

Couleur intérieure et extérieure

Couleur extérieure	Cendre d'acier au platine #55565A Gris extrême #58606C Diamant en cristal bleu #20325E L'âme de cristal est rouge #D40117 Blanc nacré #FFFFFF
Couleur intérieure	Noir Bleu #000000 #334353

Volant/rétroviseur intérieur

Matériau du volant	<input type="checkbox"/> CEAU véritable
Réglage de la position du volant	<input type="checkbox"/> Ajustement manuel de haut en bas
Volant multifonction	<input type="checkbox"/>
Volant chauffant	-
Mémoire du volant	-
Écran d'affichage de l'ordinateur de bord	<input type="checkbox"/> Couleur
Tableau de bord LCD complet	-
Taille de l'instrument LCD	<input type="checkbox"/> 7 pouces
Fonction rétroviseur intérieur	<input type="checkbox"/> Anti-éblouissement manuel
Changement de vitesse	<input type="checkbox"/> Changement de vitesse de garde mécanique

Configuration intelligente

Configuration intelligente (suite)

Services de voiture connectée	-
Mises à jour OTA	-

Contrôle de la conduite

Stationnement automatique	•
Aide au démarrage en côte	•
Technologie de démarrage et d'arrêt du moteur	•

Matériel de conduite

Radar de stationnement avant/arrière	-
Système de caméras d'aide à la conduite	• Image inversée
Caméra de perception frontale	○ Un seul point
Nombre de caméras	• 1; ○ 2

Recharge en voiture

Port multimédia/de chargement	•USB;•SD
Nombre de ports USB/Type-C	• 2 à l'avant

Forfait optionnel

Forfait optionnel	Paquet d'accompagnement technologique (1 Yuan Contient Système de démarrage à distance à distance) Sac d'accompagnement dynamique (1 Yuan Contient 18 Pouces de roues de sport en alliage d'aluminium argent foncé) Paquet d'accompagnement d'Anxiang (5000 Yuan Contient LED Lumières de jour ·LED Système de commutation automatique des phares Induction intelligente des précipitations Essuie-glace désossé à jet d'eau de suivi avancé ·MRCC·L DWS·LAS·SBS·HBC·CTS·BSM·RCTA)
-------------------	--

"●" = Équipement de série

"□" = Non disponible

"○" = Équipement en option.

Remarque : Il s'agit de véhicules du marché chinois. La couverture de garantie n'est pas disponible en dehors de la Chine.